TAGUCHI

総合製品カタログ

Maxis

https://www.maxis.co.jp/

Maxis WEB
こちらからCheck!

TAGUCHI ATTACHMENT CATALOGUE Vol.21

CONTENTS

目次

全国に広がる、マクシスコーポレーションの営業ネットワーク。

製品のお求め・ご相談はお近くの営業所へ
お気軽にご連絡ください。
https://www.maxis.co.jp/

営業所案内WEB
▽こちらからCheck!

Maxis
株式会社マクシスコーポレーション

札幌営業所	TEL 011-385-1100 FAX 011-385-3777	名古屋営業所	TEL 052-389-3151 FAX 052-389-3153
東北営業所	TEL 022-239-7591 FAX 022-239-7594	大阪営業所	TEL 06-7663-5515 FAX 06-7663-5517
東関東営業所	TEL 029-834-8511 FAX 029-832-5600	広島営業所	TEL 082-545-7666 FAX 082-243-7100
東京営業所	TEL 03-6860-7001 FAX 03-6860-7008	九州営業所	TEL 0942-83-2100 FAX 0942-82-7339

INTRODUCTION / WHAT'S "AS TYPE" ?

ASタイプ（自動・油圧旋回式）

業界初ショベルを選ばない新旋回方式!

「ASタイプ」好評です。

モードの設定は切替えバルブで簡単です。

従来のAタイプ、Sタイプが一つになったハイブリットモデルです。切り替えバルブによる簡単セットアップで、2本配管ショベルの場合は「Aモード=オートマ旋回」、5本配管ショベルの場合は「Sモード=全旋回」が選択可能です。

Aモード

2本配管ショベルの場合は
オートマ旋回として使用可能

Sモード

5本配管ショベルの場合は
全旋回として使用可能

ASタイプが続々と登場!

NEW

完全油圧式クイックヒッチ PAT 完全油圧式 ワンキャッチ プラス

NEW OC-17EHP
NEW OC-32EHP
NEW OC-37EHP

電気カップリング搭載！国産初の完全油圧式クイックヒッチ

◎ ショベルの改造不要で簡単脱着を実現!

◎ 圧砕機もグラスパーも回る!
1系統で専用アタッチメントが開閉&旋回可能

◎ 世界初! オリジナルの電気カップリング搭載



OC-32EHP

GV-32SC-EHP
装着時

製品紹介WEB
▽こちらからCheck!

油圧ショベル本体の改造は必要ありません。

ワンキャッチ専用の追加配管は不要です。

OC-EHP
OC-HP
共通仕様

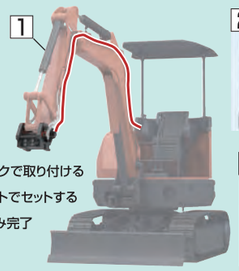

リモコンの取付は、
1 配線をインシュロックで取り付ける
2 リモコンをマグネットでセットする
3 DCソケットに差込み完了

工具不要で複雑な配線作業は一切ありません。

注目!!

世界最小!
アタッチメントを着けても
1トン未満。

OC-05EHP-PC
- 専用の旋回系アタッチメントも
- 「めくり隊」装備
  詳しくは特設サイトへ

0.5tonクラス
初登場!

■完全油圧式ワンキャッチ プラス 仕様図

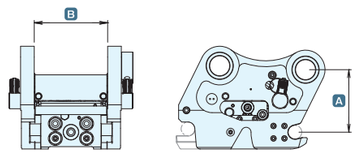

完全油圧式ワンキャッチ プラス 仕様表

型　式	OC-17EHP	OC-32EHP	OC-37EHP
本体クラスの目安 ton	1.2~2.5	3~4	3~5.5
最大使用圧力 MPa		24.5	
オフセット距離 A mm	155	160	170
ブラケット幅 B mm	151	188	
シガーソケット電圧 V		DC12	
質　量 kg	38	50	53
アダプタタイプ		○	

※作業用アタッチメント側には専用アタッチメントまたは専用ブラケットの取付けが必要となります。
※1往復の油圧配管が必要です。※使用圧力は作業用アタッチメントにより異なります。※使用される油圧ショベルのシガーソケット電圧はスイッチボックス用、操作スイッチ用と2口必要です。※使用される油圧ショベルのシガーソケット電圧が上記と異なる場合は当社販売代理店にご相談ください。
※クラスが異なる油圧ショベルには取付けることができません。

機械式 油圧式 完全油圧式 ONE-CATCH SERIES

NEW

完全油圧式クイックヒッチ PAT 完全油圧式 ワンキャッチ

OC-17HP
OC-32HP
OC-37HP
OC-62HP
OC-122HP
OC-202HP
NEW OC-302HP
OC-402HP

国産初！脱着作業の負荷を大幅軽減。

アタッチメントの脱着に革命!
運転席からの操作で使用したい
アタッチメントをワンタッチ脱着するだけ!
脱着作業が誰でも簡単かつ
安全に行える新シリーズです。

OC-32HP



製品紹介WEB
▽こちらからCheck!

◎国産唯一! オリジナルの油圧カップリングを搭載

◎追加配管は一切必要なし!
ショベル本体の改造は不要です

◎キャビンから降りる必要はありません

◎世界最高レベルの安心安全なロック機構を搭載

SAFETY
安全な角度になると可動フックのロックが外れ、アタッチメントの着脱が可能になる。

NOT SAFETY
センサーにより非安全エリアではアタッチメントの着脱が不可能。

■完全油圧式ワンキャッチ 仕様図

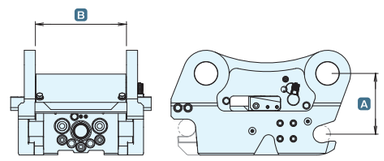

完全油圧式ワンキャッチ 仕様表

型　式	OC-17HP	OC-32HP	OC-37HP	OC-62HP	OC-122HP	OC-202HP	OC-302HP	OC-402HP
本体クラスの目安 ton	1.2~2.5	3~4	3~5.5	6~8	12~14	20~22	30~37	40~45
最大使用圧力 MPa	24.5			27.4	34.3			
オフセット距離 A mm	155	160	170	200	210	240	280	305
ブラケット幅 B mm	151	188		243	315	371	440	520
質　量 kg	38	50	53	120	220	340	540	720
アダプタタイプ	○							

※作業用アタッチメント側には専用アタッチメントまたは専用ブラケットの取付けが必要となります。 ※1往復あるいは2往復の油圧配管が必要です（但し、OC-17HP・OC-32HP・OC-37HP以外の機種は、作業用アタッチメントによりドレン配管が必要となる場合があります）。※使用圧力は作業用アタッチメントにより異なります。※クラスが異なる油圧ショベルには取付けることができません。

完全油圧式ワンキャッチ・ワンキャッチ プラス 対応アタッチメント

LINE UP

HP EHP

DX-135S-HP

ツインシリンダ鉄骨・鉄筋切断機

DXカッター

DX-36SC-EHP~402S-HP

対応完全油圧式ワンキャッチ	OC-32EHP~402HP
最大使用圧力	24.5~31.4MPa
本体長さ	960~2650mm
最大開口幅	250~1100mm
最小開口幅	-85~-250mm
ブレード長(根元長+先端長)	165+103~500+345mm
先端切断力	247~1400kN
中央切断力	365~2080kN
質量	280~4750kg

HP EHP

DXGG-135S-HP

ツインシリンダ鉄骨・鉄筋切断機

DXGGカッター

DXGG-36SC-EHP~402S-HP

対応完全油圧式ワンキャッチ	OC-32EHP~402HP
最大使用圧力	24.5~31.4MPa
本体長さ	1020~2690mm
最大開口幅	415~1620mm
ブレード最大開口幅	250~1100mm
ブレード長(根元長+先端長)	165+103~500+345mm
先端つかみ力	212~1210kN
ブレード先端切断力	247~1370kN
ブレード中央切断力	365~2080kN
質量	290~4800kg

HP EHP

DF-22SC-EHP

ツインシリンダ鉄骨切断・コンクリート大割圧砕機

DF大割カッター

DF-05SC-EHP~22A-HP

対応完全油圧式ワンキャッチ	OC-05EHP-PC~17HP・17EHP
使用圧力	14.7~20.6MPa
最大使用圧力	14.7~20.6MPa
本体長さ	680~810mm
最大開口幅	210~285mm
ブレード長	100~140mm
先端圧砕力	70~186kN
先端切断力	106~280kN
質量	110~160kg

HP EHP

MC-36-HP

コンクリート小割圧砕機

MC小割機

MC-36-HP~452-HP

対応完全油圧式ワンキャッチ	OC-32HP・32EHP~402HP
使用圧力	24.5~31.4MPa
最大使用圧力	24.5~34.3MPa
本体長さ	885~2170mm
最大開口幅	430~1200mm
ブレード長	70~210mm
先端圧砕力	178~1380kN
中央圧砕力	282~2190kN
質量	240~4400kg

HP

GSE・122S-HP

木材・廃プラ専用カッター

GSEシャー・エコ

GSE-62S-HP~202S-HP

対応完全油圧式ワンキャッチ	OC-62HP~202HP
最大使用圧力	27.4~31.4MPa
本体長さ	1730~2470mm
最大開口幅	500~750mm
ブレード幅	382~554mm
先端切断力	195~460kN
中央切断力	399~925kN
質量	690~1990kg

HP EHP MT

GB-62T-HP

油圧ブレーカ

GBブレーカ

GB-05T-HP~212T-HP

対応完全油圧式ワンキャッチ	OC-05EHP-PC~202HP
使用圧力	6~18MPa
必要流量	18~200L/min
本体長さ	985~2510mm
打撃数	450~1300bpm
チゼル直径	⌀40~135mm
質量	95~1900kg

HP

GV-122SFM4A-HP

油圧発電式磁石付つかみ機

全旋回グラスパーVS with マグ・ゴン

GV-122SFM4A-HP/402SFM7A-HP

対応完全油圧式ワンキャッチ	OC-122HP/402HP
最大使用圧力	34.3MPa
推奨流量	120L/min
最大開口幅	1860/2810mm
本体長さ	1880/2810mm
爪幅	560/910mm
爪長さ	1030/1590mm
マグネット消費電力	0.5/3.3kW
マグネット径	⌀400/⌀700
質量	1070/4260kg

HP

CBRH-122L-HP

油圧式バケット&フォーク

コブラ

CBRB/CBRH-122L-HP~202L-HP

対応完全油圧式ワンキャッチ	OC-122HP~202HP
使用圧力	34.3MPa
最大開口幅	2050~2440mm
全長	1410~1690mm
バケット幅	775~900mm
六角穴対辺	120mm
質量	920~1550kg

HP EHP

KSH-32-2-HP

雑木&草刈り機

クサカルゴン

KS-17-HP~202-HP

対応完全油圧式ワンキャッチ	OC-17HP・17EHP~202HP
全長	590~2420mm
全幅	575~1030mm
全高	695~1450mm
刈幅	450~2090mm
刈高	30~50mm
爪枚数	12~48枚
ナイフ周速	59~79m/s
質量	160~1790kg

HP EHP

HM-32S-HP

草刈機

クサカルゴン スリム(L・S・SC)

HM-05L-HP-P~62SC-EHP(-P)

対応完全油圧式ワンキャッチ	OC-05EHP-PC~62HP
全長	825~1220mm
全幅	360~465mm
全高	365~680mm
刈幅	465~745mm
刈高	15~30mm
爪枚数	8~18枚
ナイフ周速	24m/s
質量	110~290(300)kg

HP EHP

D-36S-HP

ツインシリンダ大割圧砕機

D大割機

D-36SC-EHP~212S-HP

対応完全油圧式ワンキャッチ	OC-32EHP~202HP
使用圧力	24.5~31.4MPa
最大使用圧力	24.5~34.3MPa
本体長さ	965~2310mm
最大開口幅	360~1300mm
ブレード長	100~210mm
先端圧砕力	240~1160kN
中央圧砕力	358~1730kN
質量	240~2440kg

HP

DX・SRC-135S-HP

ツインシリンダSRC切断・大割圧砕機

DX-SRC大割カッター

DX-SRC-72S-HP~212S-HP

対応完全油圧式ワンキャッチ	OC-62HP~OC-202HP
使用圧力	24.5~31.4MPa
最大使用圧力	27.4~34.3MPa
本体長さ	1590~2190mm
最大開口幅	730~1250mm
ブレード最大開口幅	400~695mm
ブレード長	355~470mm
先端圧砕力	385~1220kN
ブレード先端切断力	573~1760kN
ブレード中央切断力	920~2680kN
質量	890~2550kg

HP EHP

MC-212FM5A-HP

油圧発電式磁石付小割圧砕機

MC小割機 with マグ・ゴン

MC-52FM3A-HP~452FM7A-HP

対応完全油圧式ワンキャッチ	OC-37HP・37EHP~402HP
使用圧力	24.5~31.4MPa
最大使用圧力	24.5~34.3MPa
本体長さ	1000~2170mm
最大開口幅	510~1200mm
ブレード長	70~210mm
先端圧砕力	226~1380kN
中央圧砕力	353~2190kN
マグネット消費電力	0.37~3.3kW
マグネット径	⌀300~⌀700
質量	490~5110kg

HP

GS-202S-HP

船舶・車両・スクラップ切断機

GSシャー

GS-202S-HP/482S-HP

対応完全油圧式ワンキャッチ	OC-202HP/402HP
最大使用圧力	31.4MPa
本体長さ	2570/3440mm
最大開口幅	520/710mm
ブレード長	490/656mm
先端切断力	1210/2160kN
中央切断力	2410/4250kN
質量	2540/6150kg

HP

HR-202-HP

ガラ処理バケット

HRひまわり

HR-122-HP/202-HP

対応完全油圧式ワンキャッチ	OC-122HP/202HP
使用圧力	27.4MPa
バケット幅	870/1100mm
バケット長さ	1410/1650mm
粉砕軸幅	420/600mm
処理能力	10~60ton/h
質量	1680/2580kg

HP EHP

GV-202S-HP

全旋回型つかみ機

全旋回グラスパーVS/VSC

GV-05SC-EHP~202S-HP

対応完全油圧式ワンキャッチ	OC-05EHP-PC~202HP
最大使用圧力	24.5~34.3MPa
使用圧力	14.7MPa
最大開口幅	565~2260mm
本体長さ	750~2250mm
爪幅	175~695mm
爪長さ	345~1260mm
質量	80~1590kg

HP

ARG-1800-HP

スクラップ処理・各種荷役作業

オレンジバケット

ARG/ARP-1800-HP~2300-HP

対応完全油圧式ワンキャッチ	OC-122HP~202HP
最大使用圧力	34.3MPa
最大開口幅	1800~2300mm
全幅	1130~1340mm
全高(開時)	1280~1540mm
全高(閉時)	1550~1940mm
質量	1240~1970kg

HP EHP

GMF-32-HP

油圧発電マグネット

マグ・ゴン

GMF-17-HP~122-HP

対応完全油圧式ワンキャッチ	OC-17HP・17EHP~122HP
使用圧力	14.7~20.6MPa以上
全高	445~820mm
全長	435~1110mm
爪幅	360~620mm
マグネット消費電力	0.37~5.6kW
マグネット径	⌀300~⌀900
質量	130~1160kg

HP EHP MT

BK-32-550-HP

標準型バケット

標準バケット

BK-17-400-HP~202-1030-HP

対応完全油圧式ワンキャッチ	OC-17HP・17EHP~202HP
バケット幅	400~1030mm
バケット長さ	505~1270mm
バケット容量	0.04~0.76㎥
ツース数	3~5
質量	60~790kg

HP EHP MT

HSK-32-HEX80-HP

ECO仕様ふるい機

ハニカムスケルトンバケット

HSK-32-HP~202-HP

対応完全油圧式ワンキャッチ	OC-32HP・32EHP~202HP
六角穴対辺	80~100mm
バケット幅	660~1240mm
バケット長さ	575~1280mm
質量	90~770kg

お手持ちのタグチ製品もワンキャッチで使えます！

◎通常仕様のタグチ製アタッチメントに装着するだけ!
◎完全油圧式ワンキャッチの対応アタッチメントに早変わり

OC-32-BA-2
3~4tonクラス

OC-37-BA-2
3~5.5tonクラス

OC-62-BA-2
6~8tonクラス

OC-122-BA-2
12~14tonクラス

OC-202-BA-2
20~22tonクラス

完全油圧式ワンキャッチ専用アダプタ
アダプタのアダプタ

OC-32-BA-2 OC-37-BA-2

《対応アタッチメント一例》

クサカルゴン

KSH-32-2/37-2

マグ・ゴン

GMF-32/37

OC-62-BA-2

《対応アタッチメント一例》

GSEシャー・エコ

GSE-62L

ドライブミキシング

DM-62

OC-122-BA-2

《対応アタッチメント一例》

MC小割機

MC-135

全旋回マグ・ゴン SD

GMF-122SD

OC-202-BA-2

《対応アタッチメント一例》

THツインドラムカッター

TH-202

首振りグラスパーVL

GV-202L

■アダプタのアダプタ 仕様図

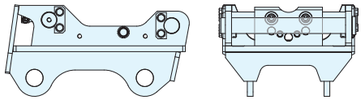

アダプタのアダプタ 仕様表

型　式	OC-32-BA-2	OC-37-BA-2	OC-62-BA-2	OC-122-BA-2	OC-202-BA-2
対応完全油圧式ワンキャッチ	OC-32HP・OC-37HP・OC-32EHP・OC-37EHP		OC-62HP	OC-122HP	OC-202HP
質　量 kg	40		80	140	270

※クラスが異なる油圧ショベルには取付けることができません。※完全油圧式ワンキャッチシリーズ専用機種です。

機械式 油圧式 完全油圧式 ONE-CATCH SERIES

機械式・油圧式クイックヒッチ　PAT(OC)　PAT(OC-H)

ワンキャッチ

◎アタッチメント簡単脱着で稼働効率アップ
◎オリジナルのロック機構（PAT）で安全に使用できます



機械式
OC-32
OC-42
OC-62
OC-122
OC-202
油圧式
OC-122H
OC-202H
OC-1000H



OC-62

どちらも
クレーン仕様対応！

機械式

OCタイプ

- ロックピン内蔵の
  ダイヤルロック機構
- ネジ部密閉で損傷防止

製品紹介WEB
▽こちらからCheck!

OC-122H

JAXA共同出願
特許技術を搭載

油圧式

OC-Hタイプ

- ショベル側の改造不要！
- 遠隔操作で簡単操作
- 油圧降下による脱落に備えた
  トリプルロック機構

製品紹介WEB
▽こちらからCheck!

■機械式ワンキャッチ 仕様図

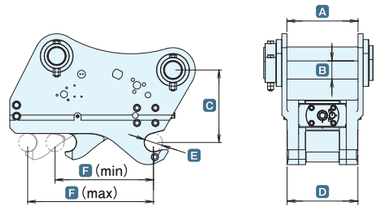

■油圧式ワンキャッチ 仕様図

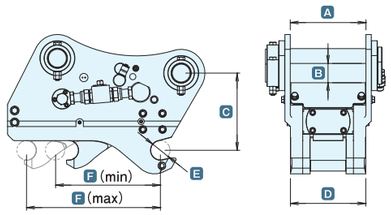

機械式ワンキャッチ 仕様表

型　式	OC-32	OC-42	OC-62	OC-122	OC-202
本体クラスの目安 ton	3~4	4~5	6~8	12~14	20~22
ブラケット幅 A mm	取付機種に準ずる				
ブラケットピン径 B mm	取付機種に準ずる				
オフセット距離 C mm	170	185	210	260	310
フック幅 D mm	取付機種に準ずる				
適合アタッチメントピン径 E mm	取付機種に準ずる				
適合アタッチメントピン間距離 F mm	182~223	227~272	286~323	353~452	426~518
質　量 kg	50	60	100	180	330

※クラスが異なる油圧ショベルには取付けることができません。※本製品の取付仕様と異なるアタッチメントは取付けることができません。

油圧式ワンキャッチ 仕様表

型　式	OC-122H	OC-202H	OC-1000H
本体クラスの目安 ton	12~14	20~22	100
最大使用圧力 MPa	34.3		27.4 *
ブラケット幅 A mm	取付機種に準ずる		
ブラケットピン径 B mm	取付機種に準ずる		
オフセット距離 C mm	260	310	500
フック幅 D mm	取付機種に準ずる		
適合アタッチメントピン径 E mm	取付機種に準ずる		
適合アタッチメントピン間距離 F mm	352~451	428~516	787~820 *
質　量 kg	180	320	1340

※1往復の油圧配管が必要です。*OC-1000H:最大使用圧力・適合アタッチメントピン間距離は取付機種により多少変化します。※クラスが異なる油圧ショベルには取付けることができません。※本製品の取付仕様と異なるアタッチメントは取付けることができません。

ツインシリンダ大割圧砕機

D大割機

同期リンクなしのシンプルなデザイン構造でメンテナンスコスト削減を実現。
ランニングコストも大幅軽減!

- ◎業界一、軽い! 軽量化に成功
- ◎D-212は業界最大開口幅1300mm!
- ◎増速バルブを全クラスに標準搭載 ※一部機種を除く
- ◎新旋回方式のASタイプもラインアップ

製品紹介WEB
▽こちらからCheck!

D-212S

D-36A

標準装備の特殊鋼ブレードにより、コンクリート圧砕時に現れる鉄筋を切断できます。 ブレードは経済的な四面使用タイプ。ビル解体や基礎解体などの一次圧砕に威力を発揮します。

■D大割機 仕様図

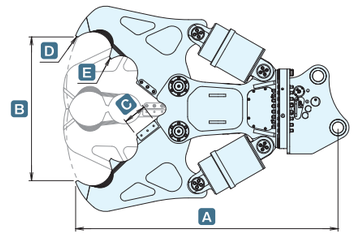

フリー旋回(F)タイプ
D-36F
NEW D-42NF
D-72F
D-75F
D-122F
D-135F
D-202F
D-212F
D-352F
D-412F
D-452F
D-482F
D-492F

油圧旋回(S)タイプ
D-36S
NEW D-42NS
D-72S
D-75S
D-122S
D-135S
D-202S
D-212S
D-352S
D-412S
D-452S
D-482S
D-492S
D-1052S
D-1082S
D-1092S

自動旋回(A)タイプ
D-36A
NEW D-42NA
D-72A
D-75A
D-122A
D-135A
D-202A
D-212A
D-352A
D-412A
D-452A
D-482A
D-492A
D-1052A
D-1082A
D-1092A

自動・油圧旋回(AS)タイプ
D-36AS
NEW D-42NAS
D-72AS
D-75AS
D-122AS
D-135AS
D-202AS
D-212AS
D-352AS

Fタイプ[フリー旋回式] 仕様表

型式	D-36F	D-42NF	D-72F	D-75F	D-122F	D-135F	D-202F	D-212F	D-352F	D-412F	D-452F	D-482F	D-492F
本体クラスの目安 ton	3~4	4~5	6~8		12~14		20~22		30~37	40~45		45~55	
使用圧力 MPa	24.5				29.4	31.4							
最大使用圧力 MPa	24.5		27.4		31.4	34.3							
本体長さ A mm	1010	1230	1710	1750	1870	2040	2260	2370	2700	2990	3190	3310	3410
最大開口幅 B mm	360	500	730	800	900	1000	1200	1300	1550	1800	1900	2000	2200
ブレード長 C mm	100	110	130			190	210				240		
先端圧砕力 D kN	240	344	371	519	532	731	1030	1160	1400	1360	1380	2250	2060
中央圧砕力 E kN	358	524	579	806	834	1100	1520	1730	2200	2020	2110	3370	3150
質量 kg	240	380	740	880	1080	1420	2170	2330	3620	4790	5090	6070	6380
増速バルブ搭載	ー	○											

※Fタイプには、1往復の油圧配管が必要です。※D-36Fの取付対応機種は販売店までお問い合わせください。

Sタイプ[油圧旋回式] 仕様表

型式	D-36S	D-42NS	D-72S	D-75S	D-122S	D-135S	D-202S	D-212S	D-352S	D-412S	D-452S	D-482S	D-492S	D-1052S	D-1082S	D-1092S
本体クラスの目安 ton	3~4	4~5	6~8		12~14		20~22		30~37	40~45		45~55		100		
使用圧力 MPa	24.5				29.4	31.4										
最大使用圧力 MPa	24.5		27.4		31.4	34.3										
本体長さ A mm	1010	1230	1710	1750	1870	2040	2260	2370	2700	2990	3190	3310	3410	3260	3370	3460
最大開口幅 B mm	360	500	730	800	900	1000	1200	1300	1550	1800	1900	2000	2200	1900	2000	2200
ブレード長 C mm	100	110	130			190	210				240					
先端圧砕力 D kN	240	344	371	519	532	731	1030	1160	1400	1360	1380	2250	2060	1380	2250	2060
中央圧砕力 E kN	358	524	579	806	834	1100	1520	1730	2200	2020	2110	3370	3150	2110	3370	3150
質量 kg	240	390	750	890	1100	1440	2210	2350	3630	4790	5090	6070	6380	5610	6670	6880
増速バルブ搭載	ー	○														

※Sタイプには、2往復の油圧配管が必要です(但し、D-36・D-42N以外の機種は、旋回中の背圧が2MPaを超える場合、ドレン配管が必要です)。※D-36Sの取付対応機種は販売店までお問い合わせください。

Aタイプ[自動旋回式] 仕様表

型式	D-36A	D-42NA	D-72A	D-75A	D-122A	D-135A	D-202A	D-212A	D-352A	D-412A	D-452A	D-482A	D-492A	D-1052A	D-1082A	D-1092A
本体クラスの目安 ton	3~4	4~5	6~8		12~14		20~22		30~37	40~45		45~55		100		
使用圧力 MPa	24.5				29.4	31.4										
最大使用圧力 MPa	24.5		27.4		31.4	34.3										
本体長さ A mm	1010	1230	1710	1750	1870	2040	2260	2370	2700	2990	3190	3310	3410	3260	3370	3460
最大開口幅 B mm	360	500	730	800	900	1000	1200	1300	1550	1800	1900	2000	2200	1900	2000	2200
ブレード長 C mm	100	110	130			190	210				240					
先端圧砕力 D kN	240	344	371	519	532	731	1030	1160	1400	1360	1380	2250	2060	1380	2250	2060
中央圧砕力 E kN	358	524	579	806	834	1100	1520	1730	2200	2020	2110	3370	3150	2110	3370	3150
質量 kg	240	390	760	900	1110	1440	2200	2350	3630	4790	5090	6070	6380	5610	6670	6880
増速バルブ搭載	ー	○														

※Aタイプには、1往復の油圧配管が必要です(使用圧力が低い場合、旋回不能になることがあります)。※D-36Aの取付対応機種は販売店までお問い合わせください。

ASタイプ[油圧旋回・自動旋回切替式] 仕様表

型式	D-36AS	D-42NAS	D-72AS	D-75AS	D-122AS	D-135AS	D-202AS	D-212AS	D-352AS
本体クラスの目安 ton	3~4	4~5	6~8		12~14		20~22		30~37
使用圧力 MPa	24.5		24.5		29.4	31.4			
最大使用圧力 MPa	24.5		27.4		31.4	34.3			
本体長さ A mm	1010	1230	1710	1750	1870	2040	2260	2370	2700
最大開口幅 B mm	360	500	730	800	900	1000	1200	1300	1550
ブレード長 C mm	100	110	130			190	210		240
先端圧砕力 D kN	240	344	371	519	532	731	1030	1160	1400
中央圧砕力 E kN	358	524	579	806	834	1100	1520	1730	2200
質量 kg	240	390	770	910	1120	1450	2220	2370	3670
増速バルブ搭載	ー	○							

※Sモード時は、2往復の油圧配管が必要です (但し、D-36・D-42N以外の機種は、旋回中の背圧が2MPaを超える場合、ドレン配管が必要です)。※Aモード時は、1往復の油圧配管が必要です(使用圧力が低い場合、旋回不能になることがあります)。

※D-1052・D-1082・D-1092は、アダプタタイプに対応していません。
※本製品を取付ける油圧ショベルには、アームの補強をおすすめします。※クラスが異なる油圧ショベルには取付けることができません。

ツインシリンダ鉄骨・鉄筋切断機 PAT

DXカッター

業界トップクラスの切断力・軽量化・開口幅を実現!!
鉄骨や鉄筋を含んだコンクリート構造物も切断・圧砕。

◎カッター専用のオリジナル鋼材使用
◎同期リンクなしでシンプル構造
◎新旋回方式のASタイプもラインアップ

油圧旋回(S)タイプ
DX-36S
NEW DX-42NS
DX-72S
DX-135S
DX-202S
DX-302S
DX-352S
DX-402S
NEW DX-462S
NEW DX-1062S
自動旋回(A)タイプ
DX-36A
NEW DX-42NA
DX-72A
DX-135A
DX-202A
DX-302A
DX-352A
DX-402A
NEW DX-462A
自動・油圧旋回(AS)タイプ
DX-36AS
NEW DX-42NAS
DX-72AS
DX-135AS
DX-202AS
DX-302AS
DX-352AS



DX-202AS

製品紹介WEB
v こちらからCheck!

削り出しのアームで強力切断。損傷を防ぐシリンダロッドガード＆本体フレームサイドカバーを標準装備。ブレード先端側は二面、根元側は四面使用が可能です。増速バルブを標準搭載しています（一部機種を除く）。

■DXカッター 仕様図

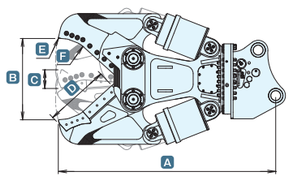

DXカッター 仕様表

型式	DX-36	DX-42N	DX-72	DX-135	DX-202	DX-302	DX-352	DX-402	DX-462	DX-1062
旋回タイプ	S A AS	S A AS	S A AS	S A AS	S A AS	S A AS	S A AS	S A	S A	S
本体クラスの目安 ton	3~4	4~5	6~8	12~14	20~22	30~37		40~45	45~60	100
最大使用圧力 MPa	24.5		27.4	31.4						
本体長さ A mm	1010	1300	1570	1910	2230	2560	2640	2700	3200	3260
最大開口幅 B mm	250	375	505	700	835	1010	1100		1400	
最小開口幅 C mm	−85	−110	−120	−145	−190	−210	−250		−295	
ブレード長(根元側+先端側) D mm	165+103	205+155	260+175	325+210	400+260	450+310	500+345		600+410	
先端切断力 E kN	247	323	431	759	1000	1260	1400		1710	
中央切断力 F kN	365	500	627	1100	1470	1880	2080		2540	
質量 kg	270	430 440	810 830	1530 1540	2460 2470	2490 3780	3810	4270 4300	4500	6900 7400
増速バルブ搭載	―	○								

※Sタイプ(ASタイプのSモード時含む)には、2往復の油圧配管が必要です(但し、DX-36・DX-42N以外の機種は、旋回中の背圧が2MPaを超える場合、ドレン配管が必要です)。
※Aタイプ(ASタイプのAモード時含む)には、1往復の油圧配管が必要です(使用圧力が低い場合、旋回不能になることがあります)。

H型鋼最大切断能力表

型式	H型鋼(mm) 構造用・広幅 高さ(H)	幅(B)	厚さ(t1)	厚さ(t2)	構造用・細幅／中幅 高さ(H)	幅(B)	厚さ(t1)	厚さ(t2)
DX-36	125	125	6.5	9	200	100	5.5	8
DX-42N	150	150	7	10	250	125	6	9
DX-72	200	200	8	12	350	175	7	11
DX-135	300	300	10	15	500	200	10	16
DX-202	350	350	12	19	600	300	12	20
DX-302	400	400	13	21	700	300	13	24
DX-352	400	400	13	21	700	300	13	24
DX-402	400	400	13	21	700	300	13	24
DX-462	400	400	16	24	800	300	14	26
DX-1062	400	400	16	24	800	300	14	26

H型鋼寸法図

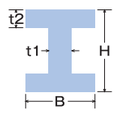

ツインシリンダ鉄骨・鉄筋切断機 PAT

DXGGカッター

業界トップクラスの切断力・軽量化・開口幅を実現!!
切断しながら対象物をつまめる新モデル。

◎切断した対象物をアーム先端でつまむことが可能
◎カッター専用オリジナル鋼材使用
◎同期リンクなしでシンプル構造

油圧旋回(S)タイプ
DXGG-36S
NEW DXGG-42NS
DXGG-72S
DXGG-135S
DXGG-202S
DXGG−302S
DXGG-352S
DXGG-402S
NEW DXGG-462S
自動旋回(A)タイプ
DXGG-36A
NEW DXGG-42NA
DXGG-72A
DXGG-135A
DXGG-202A
DXGG-302A
DXGG-352A
DXGG-402A
NEW DXGG-462A
自動・油圧旋回(AS)タイプ
DXGG-36AS
NEW DXGG-42NAS
DXGG-72AS
DXGG-135AS
DXGG-202AS
DXGG-302AS
DXGG-352AS

DXGG-135AS

つまめるカッター

製品紹介WEB
v こちらからCheck!

損傷を防ぐシリンダロッドガード＆本体フレームサイドカバーを標準装備。ブレード先端側は二面、根元側は四面使用が可能です。増速バルブを標準搭載しています（一部機種を除く）。

■DXGGカッター 仕様図

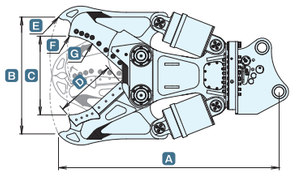

DXGGカッター 仕様表

型式	DXGG-36	DXGG-42N	DXGG-72	DXGG-135	DXGG-202	DXGG-302	DXGG-352	DXGG-402	DXGG-462
旋回タイプ	S A AS	S A AS	S A AS	S A AS	S A AS	S A AS	S A AS	S A	S A
本体クラスの目安 ton	3~4	4~5	6~8	12~14	20~22	30~37		40~45	40~60
最大使用圧力 MPa	24.5		27.4	31.4					
本体長さ A mm	1070	1360	1650	2010	2330	2700	2770	2840	3350
最大開口幅 B mm	415	590	765	1030	1240	1480	1620		2060
ブレード最大開口幅 C mm	250	375	505	700	835	1010	1100		1400
ブレード長(根元側+先端側) D mm	165+103	205+155	260+175	325+210	400+260	450+310	500+345		600+410
先端つかみ力 E kN	212	279	371	647	872	1090	1210		1500
ブレード先端切断力 F kN	247	323	431	759	1000	1260	1400		1710
ブレード中央切断力 G kN	365	500	627	1100	1470	1880	2080		2540
質量 kg	270 280	440	830 840	1550 1560	2490 2500	3900 3910	4350 4360	4830	7050
増速バルブ搭載	―	○							

※Sタイプ(ASタイプのSモード時含む)には、2往復の油圧配管が必要です(但し、DXGG-36・DXGG-42N以外の機種は、旋回中の背圧が2MPaを超える場合、ドレン配管が必要です)。※Aタイプ(ASタイプのAモード時含む)には、1往復の油圧配管が必要です(使用圧力が低い場合、旋回不能になることがあります)。

H型鋼最大切断能力表

型式	H型鋼(mm) 構造用・広幅 高さ(H)	幅(B)	厚さ(t1)	厚さ(t2)	構造用・細幅／中幅 高さ(H)	幅(B)	厚さ(t1)	厚さ(t2)
DXGG-36	125	125	6.5	9	200	100	5.5	8
DXGG-42N	150	150	7	10	250	125	6	9
DXGG-72	200	200	8	12	350	175	7	11
DXGG-135	300	300	10	15	500	200	10	16
DXGG-202	350	350	12	19	600	300	12	20
DXGG-302	400	400	13	21	700	300	13	24
DXGG-352	400	400	13	21	700	300	13	24
DXGG-402	400	400	13	21	700	300	13	24
DXGG-462	400	400	16	24	800	300	14	26

H型鋼寸法図

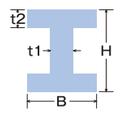

※本製品を取付ける油圧ショベルには、アームの補強をおすすめします。※クラスが異なる油圧ショベルには取付けることができません。

鉄骨切断機・コンクリート大割圧砕機

MP-36A

MPシングルカッター

◎大型シリンダを搭載した強力カッター

シングルシリンダにより視認性に優れた
低振動・低騒音・高能率の切断を実現。
鉄筋・鉄骨構造物の解体に威力を発揮
します。

**3トン・4トン双方の
油圧ショベルに装着可能！**

MP-36A

製品紹介WEB
∨こちらからCheck!

■MPシングルカッター 仕様図

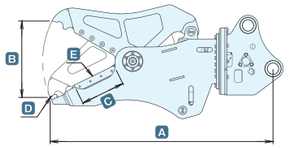

MPシングルカッター 仕様表

型式		MP-36
本体クラスの目安	ton	3~5
使用圧力	MPa	24.5
本体長さ A	mm	1200
最大開口幅 B	mm	415
ブレード長 C	mm	240
先端圧砕力 D	kN	157
中央切断力 E	kN	336
質量	kg	240

※1往復の油圧配管が必要です（使用圧力が低い場合、旋回不能になることがあります）。
※MP-36Aの取付対応機種は販売店までお問い合わせください。

H型鋼最大切断能力表

型式	H型鋼（mm）							
	構造用・広幅				構造用・細幅／中幅			
	高さ(H)	幅(B)	厚さ(t1)	厚さ(t2)	高さ(H)	幅(B)	厚さ(t1)	厚さ(t2)
MP-36	100	100	6	8	150	75	5	7

H型鋼寸法図

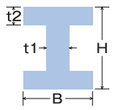

ツインシリンダ鉄骨切断・コンクリート大割圧砕機 PAT

DF大割カッター

各種コンクリートの大割圧砕はもちろん、標準装備の特殊鋼ブレードにより切断から分別収集が楽にできるミニシリーズです。

◎ブレードは四面使用タイプで経済的!
◎増速バルブを標準搭載
◎リモコン旋回（SC）タイプが新登場



DF-12A

油圧旋回(S)タイプ
DF-22S
リモコン旋回(SC)タイプ
NEW DF-22SC
自動旋回(A)タイプ
NEW DF-09A
DF-12A
DF-22A

製品紹介WEB
∨こちらからCheck!

■DF大割カッター 仕様図

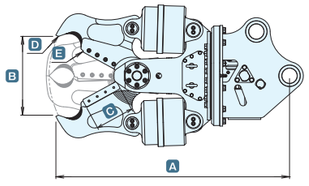

DF大割カッター 仕様表

型式		DF-09	DF-12	DF-22		
旋回タイプ		A	A	S	SC	A
本体クラスの目安	ton	0.7~1	1~1.5	2~2.5		
使用圧力	MPa	17.6		20.6		
最大使用圧力	MPa	20.6				
本体長さ A	mm	700	790	845		
最大開口幅 B	mm	210	265	285		
ブレード長 C	mm	100	125	140		
先端圧砕力 D	kN	98	157	186		
中央切断力 E	kN	148	230	280		
シガーソケット電圧*	V	ー		DC12	ー	
質量	kg	90	120	150		

※Sタイプには、2往復の油圧配管が必要です。※SCタイプには、1往復の油圧配管が必要です。※使用される油圧ショベルのシガーソケット電圧（※操作スイッチ用）が上記と異なる場合は当社販売代理店までご相談ください。※Aタイプには、1往復の油圧配管が必要です（使用圧力が低い場合、旋回不能になることがあります）。

最大切断能力表

型式	アングル(mm)
DF-09	50×50×4
DF-12	75×75×6
DF-22	100×100×7

ツインシリンダSRC切断・大割圧砕機 PAT

DX-SRC大割カッター
DI-SRC大割カッター

DX-SRC大割カッター
油圧旋回(S)タイプ
NEW DX-SRC-72S
DX-SRC-135S
DX-SRC-212S
DX-SRC-352S
自動旋回(A)タイプ
NEW DX-SRC-72A
DX-SRC-135A
DX-SRC-212A
DX-SRC-352A
自動・油圧旋回(AS)タイプ
NEW DX-SRC-72AS
DX-SRC-135AS
DX-SRC-212AS
DX-SRC-352AS

DI-SRC大割カッター
油圧旋回(S)タイプ
NEW DI-SRC-72S
NEW DI-SRC-135S
自動旋回(A)タイプ
NEW DI-SRC-72A
NEW DI-SRC-135A
自動・油圧旋回(AS)タイプ
NEW DI-SRC-72AS
NEW DI-SRC-135AS

業界トップクラスの広い開口幅と軽量モデル!
SRC構造物解体を主とした万能機。

◎新旋回方式のASタイプもラインアップ
◎業界トップクラスの広い開口幅で快適な大割、切断作業が可能!
◎強度がアップした削り出しアームで軽量化
◎増速バルブを標準搭載

DX-SRC-212AS

**コラム切断の決定版!!
X型ブレード**

DI-SRC-135A

**基礎解体にも最適!!
I型ブレード**

製品紹介WEB
∨こちらからCheck!

■DX-SRC大割カッター 仕様図

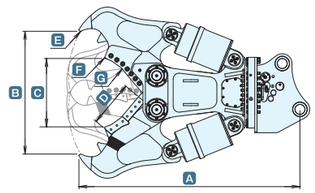

■DI-SRC大割カッター 仕様図

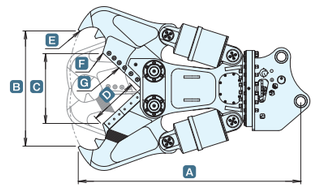

■構造物と圧砕機の適正表

タイプ	S造	SRC造	RC造
DX-SRC	◎	◎	○
DI-SRC	◎	◎	○

S造：鉄骨造　SRC造：鉄骨鉄筋コンクリート造　RC造：鉄筋コンクリート造

DX-SRC/DI-SRC大割カッター 仕様表

型式		DX-SRC-72			DI-SRC-72			DX-SRC-135			DI-SRC-135			DX-SRC-212			DX-SRC-352		
旋回タイプ		S	A	AS	S	A	AS	S	A	AS	S	A	AS	S	A	AS	S	A	AS
本体クラスの目安	ton	6~8						12~14						20~22			30~37		
使用圧力	MPa	24.5									31.4								
最大使用圧力	MPa	27.4									34.3								
本体長さ A	mm	1670						1930						2250			2560		
最大開口幅 B	mm	730						1000						1250			1510		
ブレード最大開口幅 C	mm	400			430			555			600			695			800		
ブレード長 D	mm	355			350			405			400			470			560		
先端圧砕力 E	kN	385						680						1220			1460		
ブレード先端切断力 F	kN	573			588			978			1010			1760			2160		
ブレード中央切断力 G	kN	920			880			1500			1440			2680			3470		
質量	kg	850	860		850	860		1530	1540		1550	1560		2450	2470		3870	3880	

※Sタイプ（ASタイプのSモード時含む）には、2往復の油圧配管が必要です（但し、旋回中の背圧が2MPaを超える場合、ドレン配管が必要です）。※Aタイプ（ASタイプのAモード時含む）には、1往復の油圧配管が必要です（使用圧力が低い場合、旋回不能になることがあります）。

DX-SRC/DI-SRC大割カッター H型鋼最大切断能力表

型式	H型鋼（mm）							
	構造用・広幅				構造用・細幅／中幅			
	高さ(H)	幅(B)	厚さ(t1)	厚さ(t2)	高さ(H)	幅(B)	厚さ(t1)	厚さ(t2)
DX-SRC-72	150	150	7	10	250	125	6	9
DI-SRC-72	150	150	7	10	250	125	6	9
DX-SRC-135	200	200	8	12	350	175	7	11
DI-SRC-135	200	200	8	12	350	175	7	11
DX-SRC-212	300	300	10	15	500	200	10	16
DX-SRC-352	350	350	12	19	600	300	12	20

H型鋼寸法図

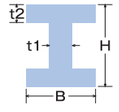

※本製品を取付ける油圧ショベルには、アームの補強をおすすめします。※クラスが異なる油圧ショベルには取付けることができません。

コンクリート小割圧砕機

MC小割機

MC-36
MC-52
MC-75
MC-135
MC-212
NEW MC-302
MC-352
MC-452

大型シリンダ+増速バルブにより、低振動・低騒音・高能率の圧砕を実現。

MC-212

製品紹介WEB
v こちらからCheck!

MC-36

標準装備の特殊鋼ブレードと鉄筋をつかめるアーム形状で、分別収集が楽にできます。圧砕シリンダロッドを内部に格納することで、ロッド部の損傷を防止しています。

■MC小割機 仕様図

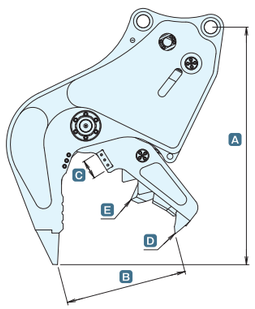

MC小割機 仕様表

型　式	MC-36	MC-52	MC-75	MC-135	MC-212	MC-302	MC-352	MC-452
本体クラスの目安 ton	3~5	3.5~5.5	6~8	12~14	20~22	30~37		40~45
使用圧力 MPa	24.5					31.4		
最大使用圧力 MPa	24.5		27.4			34.3		
本体長さ A mm	960	1120	1270	1470	1800	2040	2130	2730
最大開口幅 B mm	430	510	620	750	885	1020	1050	1170
ブレード長 C mm	70		100	120	160	180		210
先端圧砕力 D kN	178	226	369	547	725	690	1060	1220
中央圧砕力 E kN	282	353	534	882	1170	1140	1740	1930
質量 kg	240	380	590	1030	1670	2430	2830	4000

※1往復の油圧配管が必要です。※MC-36の取付対応機種は販売店までお問い合わせください。

油圧発電式磁石付小割圧砕機 PAT

MC小割機 with マグ・ゴン

MC-36M2C
NEW MC-75FM4A
NEW MC-75FM5A
NEW MC-135FM4A
MC-135FM5A
MC-212FM5A
MC-212FM7A
MC-352FM7A
NEW MC-452FM7A

圧砕力はそのままに、電気配線が不要の油圧発電マグネット“マグ・ゴン”(PAT)を搭載。1往復配管機なら、装着後すぐに使用可能です。

MC-135FM5A

MC小割機 + MAG-GON Lifting Magnet マグ・ゴン

強力なマグネットパワーで“一台二役”もお手のもの!

<マグ・ゴン>シリーズは既存のアタッチメントとコラボレーションしたラインアップも展開しています。もちろん、他のシリーズ同様、油圧ショベル側への電気配線は不要。油圧のパワーだけで、いつでもどこでも電力・磁力を起こしてマグネット作業を可能にします。現場のニーズに合わせて、作業を効率化する一台二役のコラボレーションシリーズは、まさにハイブリッドな最新アタッチメントなのです。

従来のマグネット小割で必要だった油圧ショベル側への電気配線が不要なので、油圧ショベルを限定されることもありません。小割作業で発生した鉄筋を効率よく分別回収できます。

MC-75FM5A

製品紹介WEB
v こちらからCheck!

■MC小割機 with マグ・ゴン M2C 仕様図

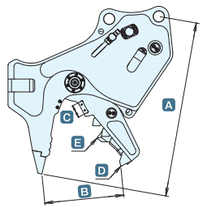

■MC小割機 with マグ・ゴン FM 仕様図

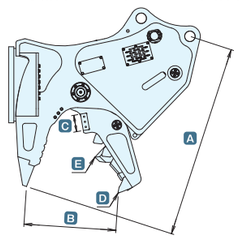

MC小割機 with マグ・ゴン 仕様表

型　式	MC-36M2C	MC-75FM4A	MC-75FM5A	MC-135FM4A	MC-135FM5A	MC-212FM5A	MC-212FM7A	MC-352FM7A	MC452FM7A
本体クラスの目安 ton	3~5	6~8		12~14		20~22		30~37	40~45
使用圧力 MPa	24.5			31.4					
最大使用圧力 MPa	24.5	27.4		34.3					
本体長さ A mm	955	1340		1570		1860		2320	2350
最大開口幅 B mm	430	620		750		885		1050	1200
ブレード長 C mm	70	100		120		160		180	210
先端圧砕力 D kN	178	369		547		725		1060	1380
中央圧砕力 E kN	282	534		882		1170		1740	2190
マグネット使用定格 %ED	50*	60（6分通電4分休止の繰返し周期）							
マグネット消費電力 kW	0.1	0.5	1.0	0.5	1.0			3.3	
マグネット径 mm	∅200	∅400	∅500	∅400	∅500			∅700	
質量 kg	290	770	940	1230	1400	2150	2370	3570	4900

※1往復の油圧配管が必要です。※MC-36M2Cは、DC12Vのバッテリー式です。*5分通電5分休止の繰り返し周期。※マグネット製品をご使用になる際には、「車両系建設機械運転技術講習修了証」(整地・運搬・積込及び掘削用)に加えて、「小型移動式クレーン運転技術講習修了証」の取得を推奨します。

マグネット最大吸着質量目安

型　式	M2C	FM4	FM5	FM7
銑鉄	10 kg	60 kg	120 kg	350 kg
鋼板切断屑	5 kg	20 kg	90 kg	200 kg
切屑	2 kg	10 kg	25 kg	100 kg

※本製品を取付ける油圧ショベルには、アームの補強をおすすめします。※クラスが異なる油圧ショベルには取付けることができません。

船舶・車両・スクラップ切断機　PAT

GSシャー

スクラップ拾い切り可能!
船舶・車両解体に最適な国産スクラップシャー

◎特殊鋼ブレード
（先端/特許済）搭載
◎新旋回方式のASタイプも
ラインアップ
◎増速バルブを標準搭載

GS-202S

油圧旋回(S)タイプ
GS-202S
NEW GS-302S
GS-482S
自動・油圧旋回(AS)タイプ
GS-202AS
NEW GS-302AS
GS-482AS

製品紹介WEB
▽こちらからCheck!

オールブレイドならではの
爽快な切れ味!

■GSシャー 仕様図

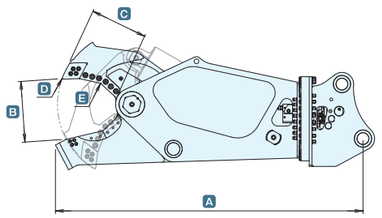

GSシャー 仕様表

型式	GS-202		GS-302		GS-482	
旋回タイプ	S	AS	S	AS	S	AS
本体クラスの目安 ton	20~22		30~37		40~55	
最大使用圧力 MPa	31.4					
本体長さ A mm	2630		3010		3480	
最大開口幅 B mm	520		600		710	
ブレード長 C mm	490		550		655	
先端切断力 D kN	1210		1590		2160	
中央切断力 E kN	2410		3090		4250	
質量 kg	2470	2500	3700	3720	6030	6050

※Sタイプ（ASタイプのSモード時含む）には、2往復の油圧配管が必要です（但し、旋回中の背圧が2MPaを超える場合、ドレン配管が必要です）。※ASタイプのAモード時には、1往復の油圧配管が必要です（使用圧力が低い場合、旋回不能になることがあります）。

機械式木材・廃プラ専用カッター　PAT

GABオールブレイド

GAB-60
GAB-120

カッターは三方向がオールブレイド仕様!
廃プラ切断作業はもちろん、
伐根作業後の根の小割作業にも最適です。

◎ブルーシートや漁網が切れる!
◎機械式のオールブレイド!
◎木材破砕作業にも

GAB-120

製品紹介WEB
▽こちらからCheck!

■GABオールブレイド 仕様図

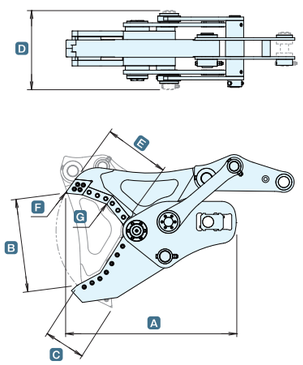

GABオールブレイド 仕様表

型式	GAB-60	GAB-120
本体クラスの目安 ton	6~8	12~14
本体長さ A mm	1000	1250
最大開口幅 B mm	540 *1	680 *1
最小開口幅 C mm	−280 *1	−300 *1
全幅 D mm	465	580
ブレード長 E mm	382	478
先端切断力 F kN	158 *1	284 *1
中央切断力 G kN	250 *1	519 *1
質量 kg	410	780

*1の数値は取付機種により多少変化します。

木材・廃プラ専用カッター　PAT

GSEシャー・エコ

カッターは三方向がオールブレイド仕様!
廃プラ切断作業に最適なカッターです。

◎ブルーシートや漁網が切れる!
◎新旋回方式のASタイプもラインアップ
◎増速バルブを全クラスに標準装備

漁網も
切れる!!
GSE-202AS

油圧旋回(S)タイプ
GSE-62S
GSE-122S
GSE-202S
自動・油圧旋回(AS)タイプ
GSE-62AS
GSE-122AS
GSE-202AS
首振り(L)タイプ
GSE-62L
GSE-122L
GSE-202L

製品紹介WEB
▽こちらからCheck!

旋回タイプは、油圧旋回式と自動・
油圧旋回式、首振り式の3タイプ。
靭性に優れた特殊鋼ブレードによ
り、各種廃プラを切断できます。


GSE-62L

■GSEシャー・エコ S/ASタイプ 仕様図

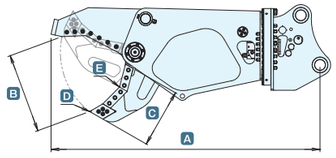

■GSEシャー・エコ Lタイプ 仕様図

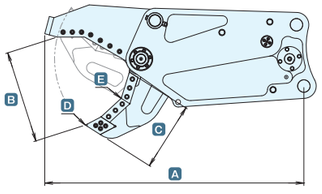

GSEシャー・エコ 仕様表

型式	GSE-62			GSE-122			GSE-202		
旋回タイプ	S	AS	L	S	AS	L	S	AS	L
本体クラスの目安 ton	6~8			12~14			20~22		
最大使用圧力 MPa	27.4			31.4					
本体長さ A mm	1760		1390	2120		1740	2530		2100
最大開口幅 B mm	500			610			750		
ブレード長 C mm	382			478			554		
先端切断力 D kN	195			323			460		
中央切断力 E kN	399			665			925		
質量 kg	640	660	530	1190	1210	990	1890	1910	1730

※Sタイプ（ASタイプのSモード時含む）には、2往復の油圧配管が必要です（但し、旋回中の背圧が2MPaを超える場合、ドレン配管が必要です）。※ASタイプのAモード時には、1往復の油圧配管が必要です（使用圧力が低い場合、旋回不能になることがあります）。※Lタイプには、1往復の油圧配管が必要です。

油圧ブレーカ

GBブレーカ

業界初! 溶接なしの削り出しブラケットを採用。
先進の設計思考で開発した新型ブレーカです。

◎溶接加工なし
◎シンプル構造
◎ノンアキュームレータ構造

GB-62T

NEW GB-09T
NEW GB-17T
GB-32T
GB-42T
GB-62T
GB-62TH
GB-135T
NEW GB-212T
NEW GB-352T

製品紹介WEB
▽こちらからCheck!

MT

■GBブレーカ 仕様図

▼GB-Tタイプ

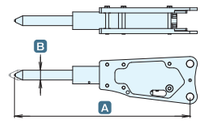

▼GB-THタイプ

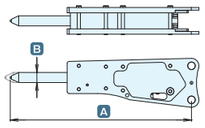

GBブレーカ 仕様表

型式	GB-09T	GB-17T	GB-32T	GB-42T	GB-62T	GB-62TH	GB-135T	GB-212T	GB-352T
本体クラスの目安 ton	0.7~1.5	1.2~2	3~4	4~5.5	6~8		10~14	20~22	30~37
使用圧力 MPa	6~13	7~14	10~15	10~16			14~18		13~18
必要流量 L/min	18~25	20~30	25~45	35~60	45~80		80~120	160~200	180~230
本体長さ A mm	990	1050	1290	1570	1705		2100	2540	2930
打撃数 bpm	930~1300	700~1200	550~1000				450~720	450~630	350~450
チゼル直径 B mm	∅40	∅45	∅58	∅75	∅95		∅105	∅135	∅155
質量 kg	80	100	200	300	410	490	850	1700	2570

※必ずブレーカモードで使用してください。※質量には、ブラケットを含みます。※クラスが異なる油圧ショベルには取付けることができません。※本製品の取付けには、BAタイプ（ブレーカ専用）のアダプタが必要です。

※本製品を取付ける油圧ショベルには、アームの補強をおすすめします。※クラスが異なる油圧ショベルには取付けることができません。

ガラ処理バケット

HRひまわり

HR-122
HR-202

「すくって、砕いて、積む。」一連のガラ処理作業が油圧ショベル一台で行えます。

HR-202

広いスペースがなくても大型クラッシャー並みの処理を実現。大きいガラはクラッシュバーで押さえて破砕。偏心回転する2つの破砕歯で40ミリ·アンダーまで粉砕します。破砕歯には特殊鋼を使用。グリースアップは、2箇所でOKです。

製品紹介WEB
▽こちらからCheck!

■HRひまわり仕様図

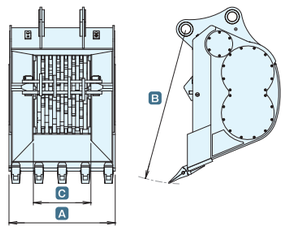

HRひまわり 仕様表

型式		HR-122	HR-202
本体クラスの目安	ton	12~14	20~22
使用圧力	MPa	27.4*	
バケット幅 A	mm	870	1110
バケット長さ B	mm	1410	1620
破砕軸幅 C	mm	425	600
処理能力	ton/h	10~35	20~60
質量	kg	1670	2550

*使用圧力補足：リリーフ弁内蔵。※1往復の油圧配管が必要です（但し、背圧が3.4MPaを超える場合、ドレン配管が必要です）。

アスファルト・コンクリート切削機

THツインドラムカッター

TH-62
TH-122
TH-202

掘削·切削の多目的な現場で、デュアルドラムが各種切削工事をパワフルに処理します。

TH-122

ビット切削方式の採用により、ブレーカ等に比べて騒音も静かで、コストパフォーマンスも優秀。1ポンプに加え2ポンプ合流でも使用が可能です。

製品紹介WEB
▽こちらからCheck!

■THツインドラムカッター 仕様図

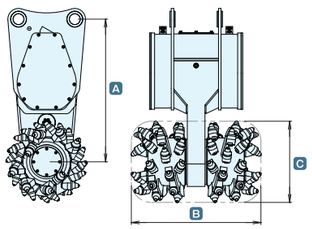

THツインドラムカッター 仕様表

型式		TH-62	TH-122	TH-202
本体クラスの目安	ton	6~8	12~14	20~22
最大使用圧力	MPa	27.4	—	
使用圧力	MPa	—	27.4*	
本体長さ A	mm	950	1070	1240
ドラム幅 B	mm	925	970	1020
ドラム外径 C	mm	∅505	∅605	∅655
回転数	rpm	81（120L/min時）	110（200L/min時）	164（400L/min時）
最大出力トルク	N·m	5840	7460	9620
切削力	kN	23	25	29
質量	kg	770	1280	1820

*使用圧力補足：リリーフ弁内蔵。※ブレーカ配管又は1往復の油圧配管が必要です（但し、背圧が3.4MPaを超える場合、ドレン配管が必要です）。

※クラスが異なる油圧ショベルには取付けることができません。

電動モータ駆動式油圧ユニット

GHU油圧ユニット

GHU-18

電源一つで、油圧機器を力強く駆動させます!

屋内・屋外兼用で移動も出来る、コンパクトでハイパワーな電動モータ駆動式の油圧ユニットがパワーアップ。アタッチメントを始め、各種油圧機器の駆動に最適です。

製品紹介WEB
▽こちらからCheck!

■GHU油圧ユニット 仕様図

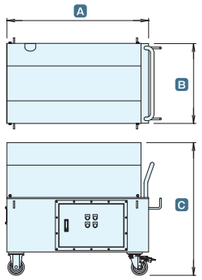

GHU油圧ユニット 仕様表

型式	GHU-18
全長 A mm	1300
全幅 B mm	730
高さ C mm	1220
最大吐出量 L/min	41 / 50 (50 / 60Hz)
最大圧力 MPa	34.3
電源	AC200V 3相 (50 / 60Hz)
作動油	ISO VG46相当
タンク容量 L	120
質量 kg	670

※ハンドル調整により最大圧力34.3MPaまで無段階に圧力セットできます。※屋外使用可能、丸洗い不可。 ※設置、駆動するために別途、付属部品が必要です。 ※電源には100A以上のブレーカが必要です。 ※作動油を含まない質量です。

ハンドカッター

HGハンディ大割・カッター

静音性の高い油圧ユニット付オリジナルハンドカッター。

従来では油圧ショベルに取付ける専用カッターやガス切断でしか不可能だった作業をハンドカッターで! HGハンディ大割・カッターは作業車両が入れない現場はもちろん、事故や災害現場などの火気や危険物が使用できない場所でも活躍します。

製品紹介WEB
▽こちらからCheck!

HG-150S
HG-150P
HG-150M
HG-150X
油圧ユニット
HU-22

HGハンディ大割カッター 仕様表

型式	HG-150			
アームタイプ	S	P	M	X
作動圧 Mpa	49			
全長 A mm	635	655	675	
最大開口幅 B mm	125	360	230	235
先端切断力 C kN	80	43	61	
質量 kg	13.4	15.2	15.8	

油圧ユニット 仕様表

型式	HU-22
最大圧力 MPa	49
吐出量(高圧) L/min	1.5 / 1.8 (50 / 60Hz)
吐出量(低圧) L/min	4.3 / 5.2 (50 / 60Hz)
電源	AC200 / 220V (50 / 60Hz)
電動機出力 kW	2.2
作動油	ISO VG32相当
タンク容量 L	10
質量 kg	64 (油圧ホース除く)

4タイプの中から選べるオリジナル形状カッター

HG-150 **Stype** 丸棒切断も力強くイージーに。

HG-150 **Mtype** 鉄板も楽々切れるノーマルタイプ。

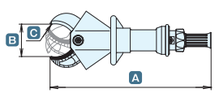

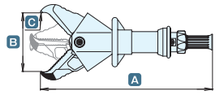

HG-150 **Ptype** 切断開口幅が広く、押し広げ作業にも。

HG-150 **Xtype** タグチのオリジナルデザインのアーム。

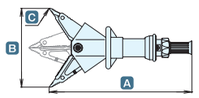

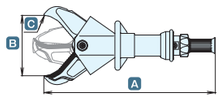

対象物別切断能力一覧表

形状	材質	寸法(mm)
●	軟鋼	∅25
□	軟鋼	40×40×t3.2
⊔	軟鋼	t5×40×75

形状	材質	寸法(mm)
∟	軟鋼	t4×50×50
○	軟鋼	∅76×t3.2
▭	軟鋼	t6×65

油圧発電マグネット PAT.P

マグ・ゴン

NEW GMF-17
GMF-32
NEW GMF-37
GMF-62
GMF-122
GM-202

電気配線なしで油圧発電式マグネットが使える新感覚アタッチメント!

解体現場で生じたスクラップ、鉄筋の収集作業に。油圧配管2本で使用できるので、電気配線、追加バッテリーや発電機は不要です。 油圧ショベル運転席のペダルにより吸着・釈放が簡単に行えます。

GMF-62

製品紹介WEB
▽こちらからCheck!

■マグ・ゴン 仕様図

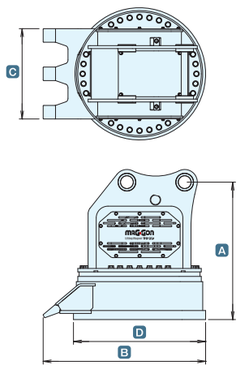

マグ・ゴン 仕様表

型式	GMF-17	GMF-32	GMF-37	GMF-62	GMF-122	GM-202
本体クラスの目安 ton	1.2~2.5	4~5		6~8	12~14	20~22
使用圧力 MPa	14.7 以上			17.6 以上	20.6 以上	
必要流量 L/min	19 以上				27 以上	54 以上
全高 A mm	505	590	605	760	775	910
全長 B mm	ー		670	900	1110	1370
爪幅 C mm	ー		360	500	620	750
マグネット使用定格 %ED	60 (6分通電4分休止の繰返し周期)					
マグネット消費電力 kW	0.37	0.5	1.0	3.3	5.6	9.3
マグネット径 D mm	∅ 300	∅ 400	∅ 500	∅ 700	∅ 900	∅ 1100
質量 kg	130	180	360	670	1050	1770

※ブレーカ配管又は1往復の油圧配管が必要です。※クラスが異なる油圧ショベルには取付けることができません。 ※マグネット製品をご使用になる際には、「車両系建設機械運転技能講習修了証」(整地・運搬・積込及び掘削用)に加えて、「小型移動式クレーン運転技能講習修了証」の取得を推奨します。

マグネット最大吸着質量目安

型式	GMF-17	GMF-32	GMF-37	GMF-62	GMF-122	GM-202
銑鉄	15kg	60kg	120kg	350kg	500kg	900kg
鋼板切断屑	5kg	20kg	90kg	200kg	300kg	500kg
切屑	2kg	10kg	25kg	100kg	200kg	300kg

全旋回型油圧発電マグネット PAT.P

全旋回マグ・ゴン

GMF-62S
GMF-122S
GM-202S

長尺物の向きが自由自在な全旋回タイプ

マグネット部分がクルクルと旋回するので、長尺鉄筋の向き変更も自由自在。スクラップ処理場での積み込み・積み下ろしの作業効率がさらにUPします。

GMF-122S

マグネットが
クルクル回る!

製品紹介WEB
>こちらからCheck!

■全旋回マグ・ゴン 仕様図

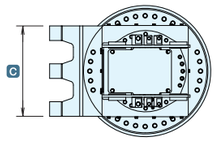

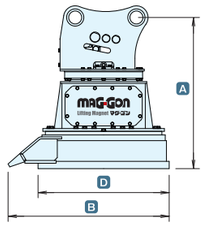

全旋回マグ・ゴン 仕様表

型式		GMF-62S	GMF-122S	GM-202S
本体クラスの目安	ton	6~8	12~14	20~22
使用圧力	MPa	20.6 以上		
必要流量	L/min	19 以上	27 以上	54 以上
全高 A	mm	900	1060	1160
全長 B	mm	890	1110	1370
爪幅 C	mm	500	620	750
マグネット使用定格	%ED	60（6分通電4分休止の繰返し周期）		
マグネット消費電力	kW	3.3	5.6	9.3
マグネット径 D	mm	∅ 700	∅ 900	∅ 1100
質量	kg	750	1250	2000

※2往復の油圧配管が必要です（但し、旋回中の背圧が2MPaを超える場合、ドレン配管が必要です）。

マグネット最大吸着質量目安

型式	GMF-62S	GMF-122S	GM-202S
銑鉄	350kg	500kg	900kg
鋼板切断屑	200kg	300kg	500kg
切屑	100kg	200kg	300kg

《リモコン旋回式》全旋回型油圧発電マグネット PAT.P

全旋回マグ・ゴン SD

SDタイプ
NEW GMF-62SD
GMF-122SD
GM-202SD
S・SDタイプ
GMF-122SSD
GM-202SSD

油圧配管1系統でマグネットの旋回が可能!
リモコン操作でさらなる作業の効率化を実現させたリフティングマグネットです。

無線タイプ

SDシリーズ

発電システムを内蔵しているため電気配線不要、リモコンをショベルのシガーソケットに差し込むだけで、遠隔操作での旋回が可能になります。

GMF-122SD

製品紹介WEB
>こちらからCheck!

《リモコン旋回式》全旋回型油圧発電マグネット PAT.P

全旋回マグ・ゴン S・SD

2本でも5本配管ショベルでも使える、全旋回型のリフティングマグネット。切り替えバルブで簡単にモード設定が可能です。

SD モード

2本配管ショベルの場合は
リモコン式全旋回として使用可能

S モード

5本配管ショベルの場合は
全旋回として使用可能

■全旋回マグ・ゴン SD/S・SD仕様図

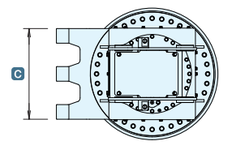

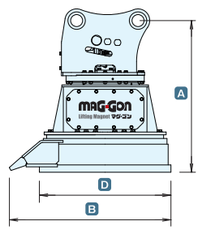

全旋回マグ・ゴン SD/S・SD 仕様表

型式		GMF-62	GMF-122		GM-202	
旋回タイプ		SD	SD	SSD	SD	SSD
本体クラスの目安	ton	6~8	12~14		20~22	
使用圧力	MPa	20.6 以上			27.4 以上	
必要流量	L/min	19 以上	27 以上		54 以上	
全高 A	mm	900	1060		1160	1190
全長 B	mm	890	1110		1370	
爪幅 C	mm	500	620		750	
マグネット使用定格	%ED	60（6分通電4分休止の繰返し周期）				
マグネット消費電力	kW	3.3	5.6		9.3	
マグネット径 D	mm	∅ 700	∅ 900		∅ 1100	
質量	kg	760	1210	1260	2020	2050

[SD] ※ブレーカ配管又は1往復の油圧配管が必要です。[S·SD] ※Sモードで使用する場合、2往復の油圧配管が必要です（但し、旋回中の背圧が2Mpaを超える場合、ドレン配管が必要です）。※SDモードで使用する場合、ブレーカ配管又は1往復の油圧配管が必要です。

マグネット最大吸着質量目安

型式	GMF-62SD	GMF-122SD / SSD	GM-202SD / SSD
銑鉄	350kg	500kg	900kg
鋼板切断屑	200kg	300kg	500kg
切屑	100kg	200kg	300kg

※機種によっては取付けできない油圧ショベルもありますので、販売店までお問い合せください。※クラスが異なる油圧ショベルには取付けることができません。
※マグネット製品をご使用になる際には、「車両系建設機械運転技能講習修了証」（整地・運搬・積込及び掘削用）に加えて、「小型移動式クレーン運転技能講習修了証」の取得を推奨します。

機械式つかみ機

グラスパーV3

GT-08
GT-15
GT-30
GT-40
GT-60
GT-120
GT-200
GT-300
GT-400

油圧ショベルでの各種つかみ作業には信頼と実績のグラスパーシリーズ。グラスパーV3は、独自開発のオリジナルリンク機構で開口幅が広く、さらに使い易くなりました。

つかみ機で、“アームが折れ曲がった”、“取付ピンが折れた”といった経験はありませんか?
グラスパーV3はつかむ機能はそのままに、2点取付けタイプのつかみ機に比べ、アームと取付ピンの損傷を最大限に防ぎます。

TECHNICAL NOTE
テクニカルノート

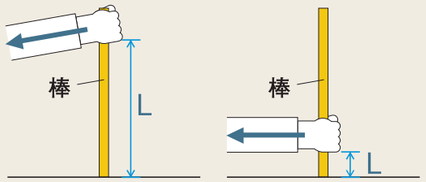

折れやすい場合　折れにくい場合

アームが折れる原理としては、上記の図の通り。Lの長さが大きければ大きい程、棒(=アーム)が折れやすくなります。グラスパーは折れにくい安心安全な構造設計となっているのです。

製品紹介WEB
▽こちらからCheck!

■グラスパーV3 仕様図

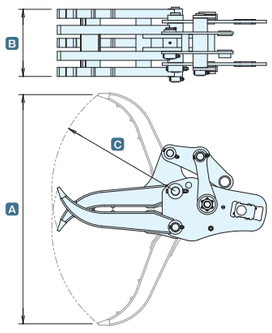

木造家屋の解体作業に最適です。 解体後の廃材分別・積み込みも、これ1台でOK!

バケット操作がそのままつかみ操作に、機械式なので油圧配管等は不要です。強力なつかみ力で一度つかんだ物を、落とすことなく移動・積込みができます。もちろん、取付機種を選ばないアダプタタイプ(※1)なので、取付機種が変わっても、アダプタパーツの交換のみでOK(※2)です。ミニショベルから大型機まで、幅広いラインアップを揃えました。


グラスパーV3の回送姿勢

グラスパーV3 仕様表

型　　式	GT-08	GT-15	GT-30	GT-40	GT-60	GT-120	GT-200	GT-300	GT-400
本体クラスの目安 ton	0.7~1.5	1.2~2.5	3~4	4~5	6~8	12~14	20~22	30~37	40~45
最大開口幅 A mm	820	1020	1220	1410	1680	1910	2310	2670	2930
爪　幅 B mm	230	270	330	425	470	560	695	830	910
爪長さ C mm	440	545	650	760	905	1030	1260	1440	1590
質　量 kg	60	110	170	230	380	610	1140	1850	2470
アダプタタイプ	○							×	

※GT-08・GT-15・GT-30の爪はボックス構造ではありません。※22~25tonクラスの油圧ショベルへの取付けは販売店へお問い合わせください。
※1 GT-300・GT-400はアダプタタイプに対応していません。※2 クラスが異なる油圧ショベルには取付けることができません。

首振り型つかみ機

首振りグラスパーVL

NEW GV-05L
GV-09L
GV-17L
GV-32L
GV-42L
GV-62L
GV-122L
GV-202L
GV-302L
GV-402L

首振り機能の追加により、あらゆる角度からつかみ作業を実現。機械式タイプでは困難だった現場でも、優れた作業効率を実現します。



GV-202L

GV-32L

製品紹介WEB
▽こちらからCheck!

■首振りグラスパーVL 仕様図

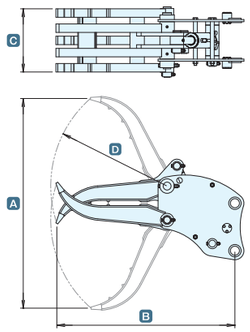

油圧シリンダを本体内部に設け、爪の開閉運動を行ないます。バケット操作が首振り操作に変わり、スムーズな作業ができます。

首振りグラスパーVL 仕様表

型　　式	GV-05L	GV-09L	GV-17L	GV-32L	GV-42L	GV-62L	GV-122L	GV-202L	GV-302L	GV-402L
本体クラスの目安 ton	0.5~1	0.7~1.5	1.2~2.5	3~4	4~5	6~8	12~14	20~22	30~37	40~45
最大使用圧力 MPa	Coming soon	20.6		24.5		27.4	34.3			
最大開口幅 A mm		770	965	1200	1300	1670	1860	2260	2540	2810
本体長さ E mm		735	900	1020	1200	1360	1580	1880	2110	2340
爪　幅 C mm		230	270	330	425	470	560	695	825	910
爪長さ D mm		440	545	660	760	905	1030	1260	1440	1590
質　量 kg		65	110	140	230	370	570	1080	1670	2480

※1往復の油圧配管が必要です。※GV-05L・GV-09L・GV-17L・GV-32Lの爪はボックス構造ではありません。

※グラスパーシリーズを取付ける油圧ショベルには、アームの損傷を防ぐためにアームの補強をおすすめします。※クラスが異なる油圧ショベルには取付けることができません。

全旋回型つかみ機

全旋回グラスパーVS

NEW GV-09S
GV-16S
GV-32S
GV-42S
GV-62S
GV-122S
GV-202S
GV-250S
GV-302S
GV-402S

首振り+360度全旋回により、つかんだまま旋回動作が可能となり、高効率な作業が実現しました。

マテリアルハンドリング機として威力を発揮。長尺物等の積み込み作業も行えます。

つかみ操作は足元ペダル、もう一方の足元ペダルで旋回操作を行います。つかみ用と旋回用の2往復の油圧配管が必要です。本体内蔵の油圧バルブにより、油圧モータの破損を最大限に防ぎます。

GV-122S

GV-32S

製品紹介WEB
▽こちらからCheck!

■全旋回グラスパーVS 仕様図

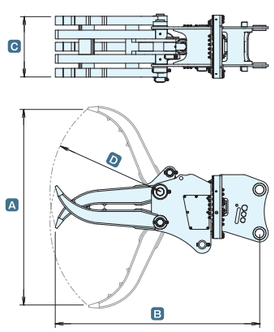

全旋回グラスパーVS 仕様表

型　式	GV-09S	GV-16S	GV-32S	GV-42S	GV-62S	GV-122S	GV-202S	GV-250S	GV-302S	GV-402S
本体クラスの目安 ton	0.7~1.5	1.2~2.5	3~4	4~5	6~8	12~14	20~22	22~25	30~37	40~45
最大使用圧力 MPa	Coming soon		24.5		27.4		34.3			
最大開口幅 A mm		820	1200	1300	1670	1860	2260		2540	2810
本体長さ B mm		985	1230	1390	1700	1900	2330	2320	2600	2890
爪　幅 C mm		250	330	425	470	560	695		825	910
爪長さ D mm		500	660	760	905	1030	1260		1440	1590
質　量 kg		110	190	310	520	860	1490	1500	2220	3390
旋回速度 固定		○				ー				
旋回速度 可変		オプション				○				

※2往復の油圧配管が必要です(但し、GV-09S・GV-16S・GV-32S・GV-42S以外の機種は、旋回中の背圧が2MPaを超える場合、ドレン配管が必要です)。
※GV-09S・GV-16S・GV-32Sの爪はボックス構造ではありません。

油圧発電磁石付つかみ機

グラスパー with マグ・ゴン

NEW GV-122LFM4A
NEW GV-122SFM4A
NEW GV-402SFM7A

ベストセラーのグラスパーシリーズとリフティングマグネットのマグ・ゴンが合体!
油圧発電式マグネット“マグ・ゴン”(PAT.P)は電気配線なしですぐに使用可能です。

首振りグラスパーVL with マグ・ゴン
GV-122LFM4A

全旋回グラスパーVS with マグ・ゴン
GV-122SFM4A

製品紹介WEB
▽こちらからCheck!

■グラスパー with マグ・ゴン 仕様図

▼GV-122LFM4A(首振り型)

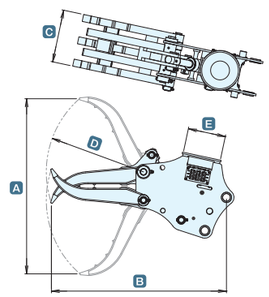

▼GV-122SFM4A(全旋回型)

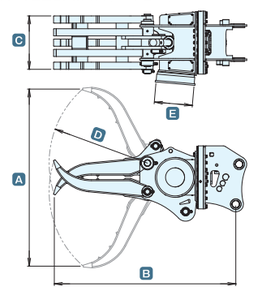

グラスパー with マグ・ゴン 仕様表

型　式	GV-122LFM4A	GV-122SFM4A	GV-402SFM7A
本体クラスの目安 ton	12~14		40~45
最大使用圧力 MPa	34.3		Coming soon
推奨流量 L/min	120		
最大開口幅 A mm	1860		
本体長さ B mm	1860	1900	
爪　幅 C mm	560		
爪長さ D mm	1030		
マグネット使用定格 %ED	60(6分通電4分休止の繰返し周期)		
マグネット消費電力 kW	0.5		
マグネット径 E mm	∅400		
質　量 kg	770	990	
旋回速度 固定	ー		
旋回速度 可変	ー	○	

※Lタイプには、1往復の油圧配管が必要です。※Sタイプには、2往復の油圧配管が必要です(但し、旋回中の背圧が2MPaを超える場合、ドレン配管が必要です)。
※マグネット製品をご使用になる際には、「車両系建設機械運転技能講習修了証」(整地・運搬・積込及び掘削用)に加えて、「小型移動式クレーン運転技能講習修了証」の取得を推奨します。

マグネット最大吸着質量目安

型　式	GV-122L/S FM4A	GV-402SFM7A
銑　鉄	60kg	350kg
鋼板切断屑	20kg	200kg
切　屑	10kg	100kg

※グラスパーシリーズを取付ける油圧ショベルには、アームの損傷を防ぐためにアームの補強をおすすめします。※クラスが異なる油圧ショベルには取付けることができません。

《無線ハイブリッド式》全旋回型つかみ機 PAT

全旋回グラスパーVS・SD

GV-62SSD
GV-122SSD
GV-202SSD
GV-250SSD
GV-302SSD
GV-402SSD

取付ショベルを選ばない
ハイブリッドシリーズ【無線タイプ】



製品紹介WEB
▽こちらからCheck!

無線
タイプ

■全旋回グラスパーVS・SD 仕様図

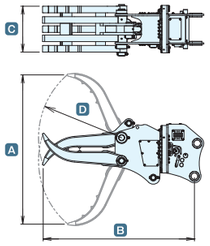

全旋回グラスパーVS・SD 仕様表

型式	GV-62SSD	GV-122SSD	GV-202SSD	GV-250SSD	GV-302SSD	GV-402SSD
本体クラスの目安 ton	6~8	12~14	20~22	22~25	30~37	40~45
最大使用圧力 MPa	27.4	34.3				
最大開口幅 A mm	1670	1860	2260		2540	2810
本体長さ B mm	1730	1960	2290	2320	2510	2830
爪幅 C mm	470	560	695		825	910
爪長さ D mm	905	1030	1260		1440	1590
質量 kg	580	910	1550	1560	2320	3510

※Sモードで使用する場合、2往復の油圧配管が必要です(但し、旋回中の背圧が2MPaを超える場合、ドレン配管が必要です)。
※SDモードで使用する場合、1往復の油圧配管が必要です。

《有線ハイブリッド式》全旋回型つかみ機

全旋回グラスパーVS・SC

GV-32SSC
GV-42SSC
GV-62SSC
GV-122SSC
GV-202SSC

取付ショベルを選ばない
ハイブリッドシリーズ【有線タイプ】



製品紹介WEB
▽こちらからCheck!

有線
タイプ

■全旋回グラスパーVS・SC 仕様図

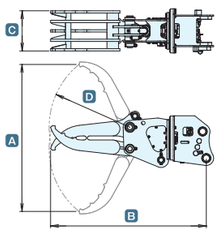

全旋回グラスパーVS・SC 仕様表

型式	GV-32SSC	GV-42SSC	GV-62SSC	GV-122SSC	GV-202SSC
本体クラスの目安 ton	3~4	4~5	6~8	12~14	20~22
最大使用圧力 MPa	24.5		27.4	34.3	
最大開口幅 A mm	1200	1300	1670	1860	2260
本体長さ B mm	1270	1390	1700	1900	2330
爪幅 C mm	330	425	470	560	695
爪長さ D mm	660	760	905	1030	1260
シガーソケット電圧 V	DC12			DC24	
質量 kg	210	310	530	860	1500

※Sモードで使用する場合、2往復の油圧配管が必要です(但し、GV-32SSC・GV-42SSC以外の機種は、旋回中の背圧が2MPaを超える場合、ドレン配管が必要です)。
※SCモードで使用する場合、1往復の油圧配管が必要です。※使用される油圧ショベルのシガーソケット電圧が上記と異なる場合は、当社販売代理店にご相談ください。
※GV-32SSCの爪はボックス構造ではありません。

《リモコン旋回式》全旋回型つかみ機 PAT

全旋回グラスパーVSD

GV-62SD
GV-122SD
GV-202SD

全旋回グラスパーがさらに進化!
リモコン旋回操作で作業の効率がUP!

油圧配管1系統で爪の旋回&開閉が可能。
簡単セットアップでリモコン操作が可能となります。

製品紹介WEB
▽こちらからCheck!

無線
タイプ

■全旋回グラスパーVSD 仕様図

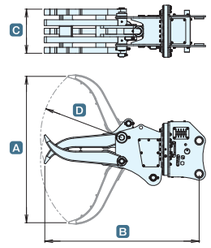

全旋回グラスパーVSD 仕様表

型式	GV-62SD	GV-122SD	GV-202SD
本体クラスの目安 ton	6~8	12~14	20~22
最大使用圧力 MPa	27.4	34.3	
最大開口幅 A mm	1670	1860	2260
本体長さ B mm	1730	1960	2290
爪幅 C mm	470	560	695
爪長さ D mm	905	1030	1260
質量 kg	580	900	1540

※1往復の油圧配管が必要です。

《電磁切替式》全旋回型つかみ機

全旋回グラスパーVSC

GV-16SC
GV-32SC
GV-42SC
GV-62SC
GV-122SC
GV-202SC

1往復配管で爪が旋回&開閉!
リモコン操作で作業効率UP!

1往復配管の本体でも爪の旋回&開閉が可能。
追加バッテリーや発電機は不要。
簡単セットアップでリモコン操作が可能に!

製品紹介WEB
▽こちらからCheck!

有線
タイプ

■全旋回グラスパーVSC 仕様図

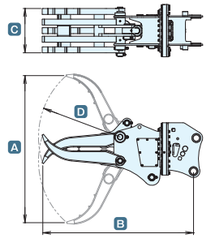

全旋回グラスパーVSC 仕様表

型式	GV-16SC	GV-32SC	GV-42SC	GV-62SC	GV-122SC	GV-202SC
本体クラスの目安 ton	1.2~2.5	3~4	4~5	6~8	12~14	20~22
最大使用圧力 MPa	24.5			27.4	34.3	
最大開口幅 A mm	820	1200	1300	1670	1860	2260
本体長さ B mm	985	1230	1390	1700	1900	2330
爪幅 C mm	250	330	425	470	560	695
爪長さ D mm	500	660	760	905	1030	1260
シガーソケット電圧 V	DC12				DC24	
質量 kg	110	200	310	520	850	1490

※1往復の油圧配管が必要です。※使用される油圧ショベルのシガーソケット電圧が上記と異なる場合は、当社販売代理店にご相談ください。
※GV-16SC・GV-32SCの爪はボックス構造ではありません。

※グラスパーシリーズを取付ける油圧ショベルには、アームの損傷を防ぐためにアームの補強をおすすめします。※クラスが異なる油圧ショベルには取付けることができません。

つかみ機「グラスパー」のオプション特殊爪

グラスパー特殊爪

type H（補強付）

■GV-122L/202L-H

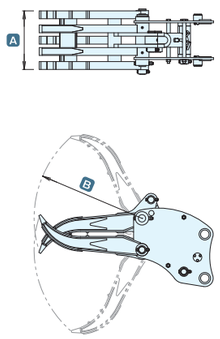

■GV-122S/202S-H

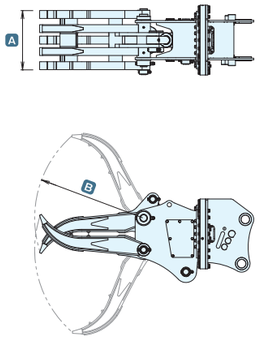

オプション仕様表

対象機種	GV-122L-H GV-122S-H	GV-202L-H GV-202S-H
爪幅 A mm	560	695
爪長さ B mm	1030	1260

type N7（7本爪）

■GV-122L/202L-N7

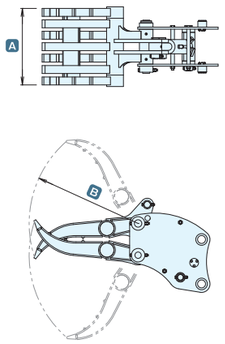

■GV-122S/202S-N7

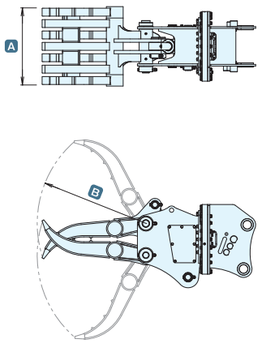

オプション仕様表

対象機種	GV-122L-N7 GV-122S-N7	GV-202L-N7 GV-202S-N7
爪幅 A mm	725	935
爪長さ B mm	1030	1260

type T（ロング）

■GV-122L/202L-T

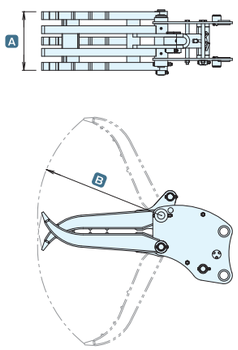

■GV-122S/202S-T

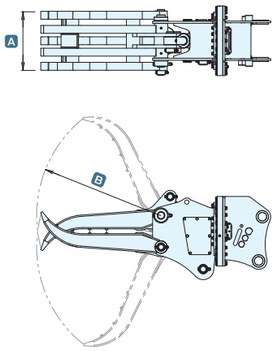

オプション仕様表

対象機種	GV-122L-T GV-122S-T	GV-202L-T GV-202S-T
爪幅 A mm	560	695
爪長さ B mm	1180	1460

製品紹介WEB
▽こちらからCheck!

※グラスパーシリーズを取付ける油圧ショベルには、アームの損傷を防ぐためにアームの補強をおすすめします。※クラスが異なる油圧ショベルには取付けることができません。

全旋回木材用つかみ機

全旋回木材グラスパー

GW-62S
GW-122S
GW-202S

林業に特化した、首振り&全旋回型つかみ機。乱積みされた木や、倒木の除去などの災害復旧作業にも対応します。

高トルク、360°全旋回により、木材をつかんだまま旋回できます。



GW-122S

製品紹介WEB
▽こちらからCheck!

■全旋回木材グラスパー 仕様図

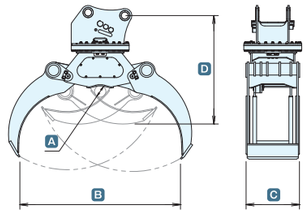

全旋回木材グラスパー 仕様表

型式	GW-62S	GW-122S	GW-202S
本体クラスの目安 ton	6~8	12~14	20~22
最大使用圧力 MPa	27.4	34.3	
最小つかみ径 A mm	∅100	∅130	∅180
最大開口幅 B mm	1230	1830	2200
爪幅 C mm	490	610	720
全高 D mm	975	1240	1490
質量 kg	440	830	1260

※2往復の油圧配管が必要です（但し、旋回中の背圧が2MPaを超える場合、ドレン配管が必要です）。※極端な片つかみは危険ですのでおやめください。
※グラスパーシリーズを取付ける油圧ショベルには、アームの損傷を防ぐためにアームの補強をおすすめします。

ドライブミキシング
DRIVE MIXING

DM-62
DM-122
DM-202

油圧モータによる強力なロータの回転により、掘削作業を行いながらの混合作業を同時に実現。

掘削作業と混合作業を同時に行うことで、固化剤を始めとした各種土壌改良剤の均等かつ高速な混合を実現します。地盤改良工事には、ドライブミキシングが1台あれば万全です。



DM-122　DM-62

製品紹介WEB
▽こちらからCheck!

DM-62のみ、バケットはオリジナル構造の「ハニカムスケルトンタイプ」。標準型に比べ軽量でメンテナンスも簡単です。

■ドライブミキシング 仕様図

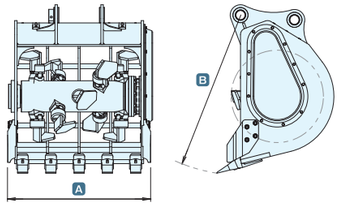

ドライブミキシング 仕様表

型式	DM-62	DM-122	DM-202
本体クラスの目安 ton	6~8	12~14	20~22
最大使用圧力 MPa	27.4	34.3	
バケット幅 A mm	915	1110	1270
バケット長さ B mm	1050	1240	1450
回転数 rpm	100	129	
質量 kg	570	860	1380

※1往復の油圧配管が必要です（但し、背圧が3.4MPaを超える場合、ドレン配管が必要です）。※網形状はクラスにより異なります。

※クラスが異なる油圧ショベルには取付けることができません。

スクラップ処理・各種荷役作業 PAT

オレンジバケット

ORANGE BUCKET

NEW ARG-1800-122-12
NEW ARG-2200-202-20
ARG-2300-202-20
ARG-2300-202-30
ARG-2300-250-20
ARG-2300-250-30
ARG-2600-250-30
ARG-2600-302-30
NEW ARP-1800-122-12
NEW ARP-2200-202-20
ARP-2300-202-20
ARP-2300-202-30
ARP-2300-250-20
ARP-2300-250-30
ARP-2600-250-30
ARP-2600-302-30

スクラップ処理・各種荷役作業で、力強く抱込み、しっかりつかみ上げます。

業界初の完全密閉型でスクラップ作業時の端材等によるシリンダとホースの故障・損傷を防ぎます。

オレンジ型
ARG-2300-250-20

■オレンジバケット 仕様図

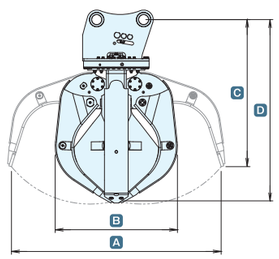

製品紹介WEB
▽こちらからCheck!

オレンジ型(ARG) オレンジバケット

爪幅が広く、
爪を閉じた時に出来る
爪と爪との隙間が狭い。

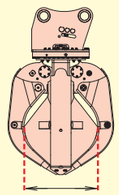

爪幅が広い。
肩スクラップなどの
比較的小さなスクラップに!

フォーク型(ARP) オレンジバケット

爪幅が狭く、
爪を閉じた時に出来る
爪と爪との隙間が広い。

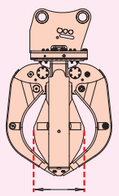

爪幅が狭い。
長尺スクラップなどの
比較的大きなスクラップに!

オレンジバケット 仕様表

型式		ARG-1800-122-12 〈ARP-1800-122-12〉	ARG-2200-202-20 〈ARP-2200-202-20〉	ARG-2300-202-20 〈ARP-2300-202-20〉	ARG-2300-202-30 〈ARP-2300-202-30〉	ARG-2300-250-20 〈ARP-2300-250-20〉	ARG-2300-250-30 〈ARP-2300-250-30〉	ARG-2600-250-30 〈ARP-2600-250-30〉	ARG-2600-302-30 〈ARP-2600-302-30〉
本体クラスの目安	ton	12~14	20~22			22~25			30~37
最大使用圧力	MPa	34.3							
最大開口幅 A	mm	1800	2200	2300				2600	
全幅 B	mm	1130	1340					1580	
全高(開時) C	mm	1280	1590	1610	1630 〈1610〉	1610	1650	1820	1870
全高(閉時) D	mm	1550	1930	1990	2000	1990	2020	2240	2290
質量	kg	1300 〈1230〉	1970 〈1860〉	2000 〈1880〉	2130 〈2010〉	2020 〈1900〉	2160 〈2050〉	2870 〈2580〉	2880 〈2600〉

※ARGはオレンジ型、ARPはフォーク型です。※( )内は、フォーク型の仕様規格です。※仕様図はオレンジ型のものです。※2往復の油圧配管が必要です(但し、旋回中の背圧が2MPaを超える場合、ドレン配管が必要です)。

油圧発電式磁石付バケット&フォーク

マグ・コブラ

CBR-122FM7

1系統の油圧配管のみで使用できる油圧発電マグネット「マグ・ゴン」搭載。ガラ積み込みから鉄筋仕分け作業が1台で完結!

CBR-122FM7

オプション

小さな残材もキレイにさらえる平歯タイプ

製品紹介WEB
▽こちらからCheck!

コブラと マグ・ゴンが合体!

■マグ・コブラ 仕様図

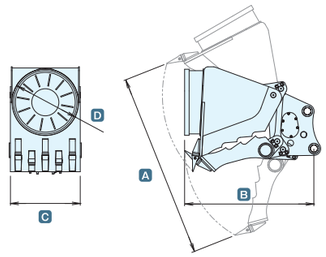

マグ・コブラ 仕様表

型式		CBR-122FM7
本体クラスの目安	ton	12~14
使用圧力	Mpa	34.3
必要流量	L/min	19
最大開口幅 A	mm	2050
全長 B	mm	1430
バケット幅 C	mm	775
マグネット使用定格	%ED	60(6分通電4分休止の繰返し周期)
マグネット消費電力	kW	3.3
マグネット径 D	mm	∅700
質量	kg	1470

※1往復の油圧配管が必要です。※マグネット製品をご使用になる際には、「車両系建設機械運転技能講習修了証」(整地・運搬・積込及び掘削用に加えて、「小型移動式クレーン運転技能講習修了証」の取得を推奨します。

マグネット最大吸着質量目安

型式		FM7
銑鉄		350kg
鋼板切断	肩	200kg
切	肩	100kg

油圧式バケット&フォーク

コブラ

オプション

掘削に便利なポイントツース(横ピン仕様)

バケット仕様
CBRB-122L
CBRB-202L
ハニカムスケルトン仕様
CBRH-122L
CBRH-202L

バケット仕様とハニカムスケルトン仕様の2タイプから選べる油圧式のバケット&フォーク。

家屋の解体はもちろん、森林内の作業道づくり、産廃物の回収・積み込み作業にお役立ていただけます。



CBRB-122L

■コブラ 仕様図

▼CBRB-L
(バケット仕様)

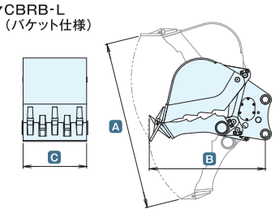

▼CBRH-L
(ハニカムスケルトン仕様)

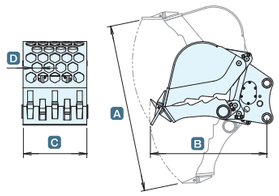



CBRH-122L

製品紹介WEB
▽こちらからCheck!

コブラ 仕様表

型式		CBRB-122L	CBRH-122L	CBRB-202L	CBRH-202L
本体クラスの目安	ton	12~14		20~22	
使用圧力	Mpa	34.3			
最大開口幅 A	mm	2050		2440	
全長 B	mm	1410		1730	
バケット幅 C	mm	775		900	
六画穴対辺 D	mm	–	120	–	120
質量	kg	900	860	1510	1400

※1往復の油圧配管が必要です。

※グラスバーシリーズを取付ける油圧ショベルには、アームの損傷を防ぐためにアームの補強をおすすめします。※クラスが異なる油圧ショベルには取付けることができません。

草刈り機

クサカルゴンSlim

HM-32SC-2
NEW HM-37SC-2
NEW HM-62SC-2
NEW HM-09L-P
HM-32L-2
NEW HM-37L-2
NEW HM-62L-2

国土交通省 新技術情報提供システム NETIS CG-240010-A

ガードレール下にも！
クサカルゴンのスリムタイプ登場

◎超コンパクトな本体ボディで小スペースの除草作業に!
◎全旋回タイプとチルトタイプをラインアップ
◎NETIS登録商品（CG240010-A）

HM-32SC-2

オプション



HM-32L-2P

飛散防止チェーンの装着も可能です。

ガードレール下も!
スリム&コンパクト設計で
小スペースの除草作業に大活躍

走行しながらの草刈り作業も可能。ハンマーナイフ方式の採用により雑草は細かく粉砕されるため、回収処理が不要です（マルチング処理）。

製品紹介WEB
∨こちらからCheck!

■《リモコン旋回式》全旋回クサカルゴン スリム 仕様図

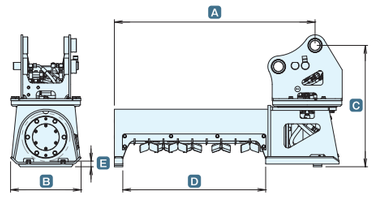

■クサカルゴン スリム Lタイプ 仕様図

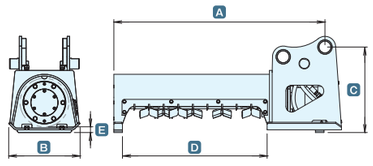

《リモコン旋回式》全旋回クサカルゴン スリム 仕様表

型式		HM-32SC-2(P)	HM-37SC-2(P)	HM-62SC-2(P)
本体クラスの目安	ton	3~4	4~5	6~8
全長 A	mm	1040	1060	1110
全幅 B	mm	365(405)		465
全高 C	mm	630	670	710
刈幅 D	mm	745		
刈高 E	mm	30		
爪枚数	(枚)	18		
ナイフ周速	m/s	24		
シガーソケット電圧	V	DC12		DC24
質量	kg	210(220)		280(290)

※1往復の油圧配管が必要です。※使用される油圧ショベルのシガーソケット電圧が上記と異なる場合は当社販売代理店にご相談ください。
※カッコ内の値は、飛散防止チェーン付モデル（HM-32SC-2P·HM-37SC-2P·HM-62SC-2P）のスペック値です。

クサカルゴン スリム Lタイプ 仕様表

型式		HM-09L-P	HM-32L-2(P)	HM-37L-2(P)	HM-62L-2(P)
本体クラスの目安	ton	0.7~1.5	3~4	4~5	6~8
全長 A	mm	785	1080	1140	1180
全幅 B	mm	360	365(405)		
全高 C	mm	400	440	445	475
刈幅 D	mm	465	745		
刈高 E	mm	15	30		
爪枚数	(枚)	8	18		
ナイフ周速	m/s	24			
質量	kg	90	150(160)		160(170)

※ブレーカ配管又は1往復の油圧配管が必要です。
※カッコ内の値は、飛散防止チェーン付モデル（HM-32L-2P·HM-37L-2P·HM-62L-2P）のスペック値です。

雑木&草刈り機

クサカルゴン

KS-17
KS-27
NEW KSH-32-2
KS-32
NEW KSH-37-2
KS-62
KS-122
KS-202

国土交通省 新技術情報提供システム NETIS CG-240010-A

◎雑草から竹やぶ・雑木まで、スピーディーに刈り取り
◎法面や斜面でも、きれいに刈り込みます
◎NETIS登録商品（CG240010-A）



KS-62

KSH-32-2

製品紹介WEB
∨こちらからCheck!

ハンマーナイフ方式の採用により、雑草・雑木を強力に粉砕。チルト式なので、刈り込み角度は自由自在。刈り取り後はマルチング状態になり、回収処理が不要です。

油圧モータ+ベルト駆動により、トップクラスの静粛性を実現。本体内蔵の油圧バルブにより、最適な圧力と流量を供給し続けます。さらに際まで刈れる新型ブラケットKSHも新登場!

■クサカルゴン 仕様図

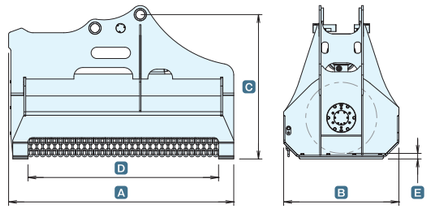

切れ味抜群!! 優れた耐久性!

ハンマーナイフ方式で雑草雑木を強力に粉砕。

2面使用が可能な厚く長い刃は、特殊加工で耐久性アップ！ 刃先研ぎ加工で、切れ味の再生が可能です。また、2重ロックで、安全性も向上。さらに、オリジナル構造の新型強化ブラケットは、最適な形状が、雑木刈り等の高負荷時にも、刃を常にしっかりと固定し続けます。

飛散防止チェーン採用!!

最短時間で、定位置に戻ります。

ブレーカ配管でOK!!
ドレン配管は不要です。

往復配管でもご使用いただけます（回転方向は特殊バルブの採用で、1方向のみ回転します）。



フローコントロールバルブ搭載。クラス最高の周速を実現!!

さまざまな型式の油圧ショベル（1ポンプ仕様及び2ポンプ仕様など）でも、フローコントロールバルブの採用で、常に安定した作業（回転）性能を発揮する事ができます。また、モータの負担を軽減するために、特殊回路を設け、モータを急激に停止させないための安心設計をしています。

クサカルゴン 仕様表

型式		KS-17	KS-27/KSH-32-2	KS-32/KSH-37-2	KS-62	KS-122	KS-202
本体クラスの目安	ton	1.2~2	2~4	3~5	6~8	12~14	20~22
全長 A	mm	590	925/885	1040/1000	1380	2000	2420
全幅 B	mm	575	655	660	830	1020	1030
全高 C	mm	675	870	905/940	1100	1280	1450
刈幅 D	mm	450	765/745	850/830	1150	1690	2090
刈高 E	mm	30	45	50/45		50	
爪枚数	(枚)	12	18		24	36	48
ナイフ周速	m/s	59	60	62	63	79	
質量	kg	130	230	300	540	1130	1760

※ブレーカ配管又は1往復の油圧配管が必要です。※背圧が3.4MPaを超える油圧ショベルでは使用できません。

※クラスが異なる油圧ショベルには取付けることができません。

バケット型回転ふるい機

DD・RIDDLE
ディディ・リドル

リサイクルの現場で快適なふるい作業を実現します。産業廃棄物・ゴミ・焼却灰から土砂等の各種選別作業まで幅広く対応できます。

開口面積が大きく抜けの良い本体フレームに、堅牢なオリジナルハニカム（六角形）形状網目が任意の速度で回転して選別作業をスピーディーにこなします。ダイレクトドライブ機構により、一般的なトロンメルバケットと違いターンベアリングへのグリース給脂箇所を省き*メンテナンスフリーを可能にしました。

TM-122
TM-202

製品紹介WEB
▽こちらからCheck!

■ディディ・リドル 仕様図

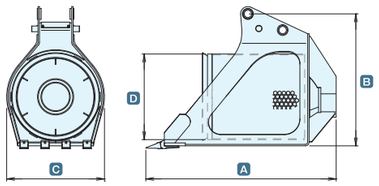

ディディ・リドル 仕様表

型式	TM-122	TM-202
本体クラスの目安 ton	12~14	20~22
本体長さ A mm	2080	2390
本体高さ B mm	1440	1710
本体幅 C mm	1070	1270
スクリーン径 D mm	∅930	∅1100
スクリーン容量 ㎥	0.65	1.0
網目サイズ mm	HEX 40 （ O.P. HEX 60 / HEX 80 / HEX 100 ）	
最高回転数 rpm	45	
質量 kg	1180	1670

※1往復の油圧配管が必要です。※背圧が2MPaを超える油圧ショベルでは使用できません。*減速機のギアオイルは、初回200時間又は3ヵ月経過時、2回目より500時間毎又は1年毎に交換が必要です。※上記以外の網目サイズも選べますのでお問い合わせください。

アスファルト切削機

エスカルゴン
ESCARGON

道路の補修工事におけるアスファルトのハツリ作業に。 大型切削機の補助や、歩道、マンホール周りの小規模工事に最適です。

アーム取付部と切削部分が独立して可動するので、本体を走行させることなく、水平切削が可能です。切削深さを自由に設定できます。コンクリート切削作業にも専用切削ビットの交換で対応が可能です。

ES-32
ES-35

製品紹介WEB
▽こちらからCheck!

■エスカルゴン 仕様表

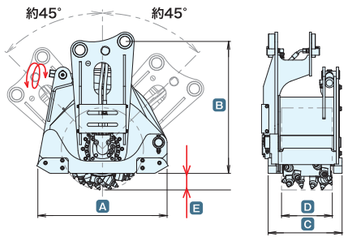

エスカルゴン 仕様表

型式	ES-32	ES-35
本体クラスの目安 ton	2.5~3.5	3~5
本体長さ A mm	740	765
本体高さ B mm	780	
本体幅 C mm	375	435
切削幅 D mm	250	300
切削深さ E mm	0~85	0~100
回転数 rpm	100 (40L/min時)	120 (50L/min時)
質量 kg	290	340

※ブレーカ配管又は1往復の油圧配管が必要です。※背圧が2MPaを超える油圧ショベルでは使用できません。※コンクリート用切削ビットはオプションです。

EA-30
EA-60

ミニアースオーガー

製品パーツは単品でご購入いただけます。作業内容により自由に組合わせが可能です。杭打、建築物の基礎工事などの前掘削や太陽光施工工事等に最適です。

詳しくは、専用カタログをご用意しております。担当営業までお気軽にお申し付けください。

製品紹介WEB
▽こちらからCheck!

■ミニアースオーガー 仕様図

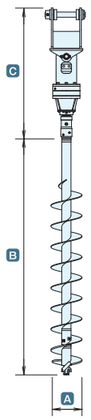

本格的なヘッド＋高トルクにより、安定した掘削を実現します。
ヘッド先端のクロスビットと切削用サイドビットに超硬チップを採用することで、どんな土質でも安定して掘削できます。

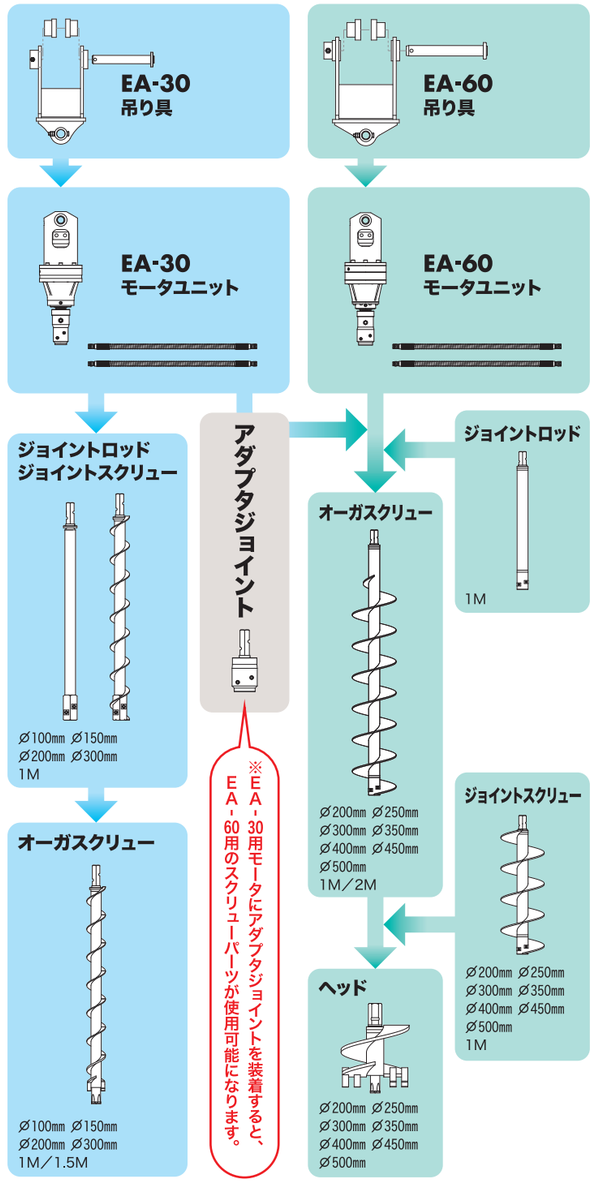

ミニアースオーガー 仕様表

型式	EA-30				EA-60						
本体クラスの目安 ton	3~5				6~8						
スクリュー径 A mm	∅100	∅150	∅200	∅300	∅200	∅250	∅300	∅350	∅400	∅450	∅500
スクリュー長 B mm	1160の場合				2290の場合			2340の場合			
本体長さ C mm	1100				1210						
最大使用圧力 MPa	24.5				27.4						
最大出力トルク N·m	2320				6100						
回転数 rpm	75 (40L/min時)				46 (70 L/min時)						
質量 kg	140	150	160	170	250	260	270	300	330	360	390

※1往復配管が必要です。※背圧が2MPaを超える油圧ショベルでは使用できません。

※クラスが異なる油圧ショベルには取付けることができません。

建機アタッチメントメーカーとして60年を超える実績のTAGUCHIが監修する純国産バケットの誕生です。

基本コンセプトは、「日本製の質の良いバケットを届けること」。
MTバケットはメイド・イン・ジャパンの高品質なバケットを提供します。
製品デザインは、業界における信頼と実績のアタッチメントメーカー「TAGUCHI」が手がけます。
高い耐久性、機能性を追求した高品質なバケットラインアップをどうぞお楽しみください。

ACCESSORY LINEUP

高品質の純正アクセサリーパーツ

購入後でも取り付け可能な各種アクセサリを揃えています。
追加オプションや補修パーツをご利用のシーンに合わせて
高品質の当社オリジナルアクセサリーパーツを手軽にご購入いただけます。

標準バケット

B122

狭幅バケット

B122

広幅バケット

B122

法面バケット

F122

平バケット

HB122

クリーンバケット

CSB122

スケルトンバケット

ST122-80-80

ハニカムスケルトンバケット

HSK122-HEX50

ミキシングフォーク

MFK202

シングルリッパー

RI032

三角バケット

TB122

暗渠バケット

TB122

GBブレーカ

GB-62T-HP

※P18にも掲載あり

完全油圧式ワンキャッチ対応

BK-32-550-HP

マルチエクステンションアーム

MX-120

MT BUCKET
Designed by TAGUCHI

mt-bucket.com
公式サイトはこちら

オートマ旋回のしくみ

Aタイプ（オートマタイプ）・ASタイプ（Aモード時）／360°自動旋回式

配管も無いのに、自動で回る!?当て回ししなくていいの?

オートマ旋回は右足のペダル操作だけで、圧砕・切断と旋回位置決めができます。

本体内蔵の特殊バルブにより、圧砕機用の油圧配管（一往復）だけで、旋回・位置決めが可能です。**操作は開閉用ペダルの操作のみでOK!!** アームを開ききるとオートマチックに自動で切り換わり、一方向に回転。任意の位置でペダルを戻せば停止。お好みの角度で、圧砕切断作業をすることができます。もちろん、従来通りの当て回し作業も可能です。

開けば回る、止まればWで切る・砕く!!

配管なしで、自動で回る!!

オートマタイプは、圧砕・切断機用の油圧配管（1往復）だけで旋回が可能です。

オートマ旋回システムとは、カッター、大割カッター、大割機、シャー、シャー・エコに搭載のAタイプ（オートマタイプ）または、ASタイプ（Aモード時）の自動旋回機構です。

アームの開閉・回転任意の位置での圧砕・切断作業。一連の動作が右ペダルのみの操作で行えます。

停　止（ニュートラル状態）　始　動

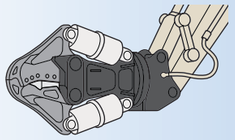

① 右ペダルのかかと側を踏むと、アームが開き全開になります。

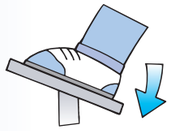

1 アーム開（右ペダルのかかと側を踏む）　アーム全開

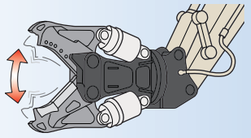

② さらに、そのまま踏み続けると、アームが全開の状態で旋回を開始します。

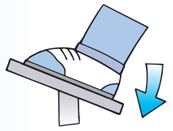

2 旋　回（さらに、かかと側を踏み続ける）　角度調整

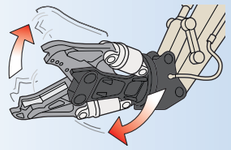

③ 圧砕・切断したい任意の位置でペダルをニュートラルに戻すと、旋回が止まります。

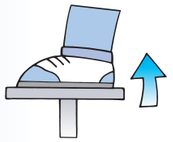

3 停　止（ペダルを戻してニュートラル状態）　位置決め

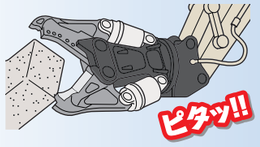

④ つま先側のペダルを踏み込むとアームが閉じて、圧砕・切断できます。

4 アーム閉（つま先側を踏む）　圧砕・切断

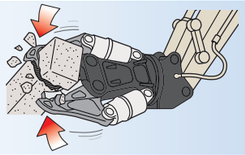

オートマ旋回（Aタイプ）は、「切る、回る。」「砕く、回る。」360°自動旋回システムでオペレーターの操作作業を軽減します。

アタッチメントを安全にご使用いただくために

■法定点検について

平成25年7月から厚生労働省より施行されている「労働安全衛生規則」において、解体機械（ブレーカ、鉄骨切断機、コンクリート圧砕機、解体用つかみ機）を対象に、定期自主検査について以下の様に定められています。「解体用機械については、1年以内ごとに1回、定期に、自主検査を行ってください。この場合、その検査（特定自主検査）は検査業者又は一定の資格者に行わせてください。また、1月以内ごとに1回、定期に、自主検査を行ってください。」
詳しくは、厚生労働省のホームページをご参照の上、正しく実施してください。

■運転の資格について

解体用機械（ブレーカ、鉄骨切断機、コンクリート圧砕機、解体用つかみ機）の運転

- 機体質量3トン以上の解体用機械の運転には、指定教習機関の行う「車両系建設機械（解体用）運転技能講習」「車両系建設機械（整地・運搬・積込み用及び掘削用）運転技能講習」両方の運転資格が必要です。
- 機体質量3トン未満の解体用機械の運転は、小型車両系建設機械（解体用）、小型車両系建設機械（整地・運搬・積込み用及び掘削用）の運転特別教育修了者に限られます。

＊マグネットを搭載した小割圧砕機をご使用される際は、上記の解体用機械の運転資格に加えて、小型移動式クレーン運転技能講習修了証が必要です。
詳しくは、厚生労働省のホームページをご参照ください。また、安全のために、必ず各製品の取扱説明書をよく読んで、正しくご使用ください。

また、安全のために、必ず各製品の取扱説明書をよく読んで、正しくご使用ください。

型式別適合油圧ショベル一覧表

※1 オレンジバケットは除きます。下記以外の機種についてはお問い合わせください。

メーカー	型　式※1	05	08	15	30	40	60	120	200	220	300	400
	本体クラスの目安 ton	0.5～0.6	0.7～1.5	1.2～2.5	3～4	4～5	6～8	12～14	20～22	22～25	30～37	40～45
	コマツ	PC05E-1	PC09-1	PC18MR-5	PC30MR-5	PC45MR-5	PC78US-11	PC120-11	PC200-11	PC220-11	PC300-11	PC400-11
			PC10MR-2	PC20MR-5	PC30UU-6	PC55MR-5	PC78UU-11	PC130-11	PC210-11	PC230-11	PC350-11	PC450-11
			PC10UU-5	PC20UU-5	PC30UUC-6	PC58UU-6	PC78USi-10	PC128US-11	PC228US-11		PC300i-11	PC490-11
				PC25MR-5	PC35MR-5			PC138US-11	HB205-3		HB335-3	
					PC38UU-6			PC138UU-11	HB215-3		HB365-3	
	日立建機		ZX8U-2	ZX17U-5A	ZX30U-5B	ZX40U-5B	ZX75UR-5B	ZX120-7	ZX200-7	ZX240-7	ZX300-6	ZX470-7
			ZX10U-2	ZX20U-5A	ZX30UR-5B	ZX50U-5B	ZX75US-7	ZX135US-7	ZX200A-7	ZX250H-7	ZX330-7	ZX490H-7
			ZX15UR	ZX20UR-5A	ZX35U-5B	ZX55UR-5B		ZX135USX-7	ZX200X-7	ZX250K-7	ZX330X-7	ZX500LCK-6
					ZX40UR-5B				ZX225US-7		ZX350H-7	ZX530LCH-7
									ZX225USR-7		ZX350K-7	
	キャタピラージャパン	005	008CR	020ESR	303CR	305CR	308CR	313	320	323	330	345GC
			010CR	302CR	303.5CR	305.5CR	308SR	313GC	320GC	326	330GC	
				301.7CR	303SR	305SR		315	325		336	
					304CR			315GC			340	
					304SR							
	コベルコ建機	SK005-6	SK005-6	SK17SR-6	SK28SR-6	SK45SR-7	SK75SR-7	SK125SR-7	SK200-10	SK250-10	SK330-10	SK470-10
			SK008-2	SK20SR-6	SK30SR-7	SK50UR-6E	SK80SR+-7	SK130SR+-7	SK225SR-5			
			SK10SR-5	SK20UR-6	SK30UR-6	SK55SR-7	SK80UR-6E	SK130UR-5	SK235SR-5			
					SK35SR-7			SK135SR-7				
					SK38UR-6							
	住友建機						SH75X-7	SH120-7	SH200-7	SH250-7	SH330-7	SH470HD-7
							SH75XU-7	SH125X-7	SH200HB-7		SH330LC-7	SH480LHD-7
								SH125XU-7	SH235X-7		SH350HD-7	SH500LHD-7
								SH135X-7				
	加藤製作所		HD09VX3	HD17VX5	HD30V5	HD45V5	HD85V5	HD512-7	HD820-8	HD1025-7	HD1430-7	
			HD10VZ	HD20VX3	HD30VZ4	HD55V5	HD308US-7	HD514MR-7	HD823MR-7			
				HD20VZ	HD35V5							
				HD25V5	HD40VZ							
	ヤンマー	SV05-D	SV08-1E	ViO17-1	ViO30-6C	ViO45-6A	B7-6A					
			ViO10-2D	ViO20-6	ViO35-6C	ViO55-6A	ViO80-7					
			J09-D	ViO25-6	B30U	B40U	B60U					
			ViO12-2A	B20U								
	クボタ	K-005-3	U-008-5	U-20-3α	U-30-6α	U-40-6E						
			U-10-5	U-25-3α	U-35-6α	U-55-6E						
			RX-153S	RX-205	RX-306E	RX-506						
			U-17-3α		RX-406E	KX-57-6E						
					A333							

GRASPER

Maxis

株式会社マクシスコーポレーション

総販売元
本社／〒105-0012 東京都港区芝大門1-10-11 芝大門センタービル5F
https://www.maxis.co.jp/

■営業所／
札幌営業所
東北営業所
東関東営業所
東京営業所
名古屋営業所
大阪営業所
広島営業所
九州営業所

Maxis WEB
こちらからCheck!

※本カタログの仕様は、改良のため予告なく変更することがあります。

2505TG5000