総合製品カタログ

Maxis

https://www.maxis.co.jp/

Maxis WEB
こちらからCheck!

TAGUCHI ATTACHMENT CATALOGUE Vol.19

CONTENTS

目次

製品目次･サービスネットワークのご案内 …… 1
NEW ASタイプ新登場 …… 2
NEW ワンキャッチ 完全油圧式 …… 3
ワンキャッチ 機械式･油圧式…… 4
ガジラ大割機D …… 5･6
ガジラDSカッター DX…… 7
ガジラDSカッター DXGG …… 8
ガジラ大割カッターDX-SRC …… 9
ガジラ大割カッターDF…… 9
ガジラシングルカッター …… 10
ガジラ小割機 …… 11
マグ･ゴン ガジラ小割機 …… 12
ガジラシャー…… 13
ガジラ SHEAR eco …… 13
ガジラオールブレイド …… 14
ガジラブレーカ …… 14
ひまわり …… 15
ガリガリ君 …… 15
ガジラハイドロリックパワーユニット…… 16
ハンディガジラ…… 16
マグ･ゴン …… 17
全旋回マグ･ゴン …… 17
全旋回マグ･ゴン ダイナ…… 18
ハイブリッド 全旋回マグ･ゴン…… 18
グラスパーV3…… 19
首振りグラスパーVL …… 20
全旋回グラスパーVS…… 20
全旋回グラスパー ダイナ …… 21
全旋回グラスパー ソル …… 22
グラスパー特殊爪･特殊爪形式の発注について … 23
全旋回木材グラスパー …… 24
オレンジバケット…… 24
マグ･コブラ …… 25
コブラ …… 25
クサカルゴン …… 26
ディディ･リドル…… 27
エスカルゴン …… 27
ドライブミキシング…… 28
ミキシングフォーク…… 28
ハニカムスケルトンバケット …… 29
スケルトンバケット …… 29
マルチエクステンションアーム･Gバケット …… 30
法面バケット･梯型(三角)バケット…… 31
ミニアースオーガー …… 32
オートマガジラのしくみ …… 33
型式別適合油圧ショベル一覧表 …… 34

全国に広がる、マクシスコーポレーションの営業ネットワーク。

製品のお求め･ご相談はお近くの営業所へ
お気軽にご連絡ください。
https://www.maxis.co.jp/

営業所案内WEB
▽こちらからCheck!

Maxis
株式会社マクシスコーポレーション

札幌営業所 TEL 011-385-1100 FAX 011-385-3777
盛岡営業所 TEL 019-637-1133 FAX 019-637-1135
仙台営業所 TEL 022-239-7591 FAX 022-239-7594
東関東営業所 TEL 029-834-8511 FAX 029-832-5600
東京営業所 TEL 03-6860-7001 FAX 03-6860-7008
名古屋営業所 TEL 052-389-3151 FAX 052-389-3153
大阪営業所 TEL 06-7663-5515 FAX 06-7663-5517
広島営業所 TEL 082-545-7666 FAX 082-243-7100
九州営業所 TEL 0942-83-2100 FAX 0942-82-7339

NEW ASタイプ(自動･油圧旋回式)

業界初ショベルを選ばない新旋回方式!
「ASタイプ」が新登場!!
モードの設定は切替えバルブで簡単です。

従来のAタイプ、Sタイプが一つになったハイブリットモデルです。切り替えバルブによる簡単セットアップで、2本配管ショベルの場合は「Aモード=オートマ旋回」、5本配管ショベルの場合は「Sモード=全旋回」が選択可能です。

Aモード

2本配管ショベルの場合は
オートマ旋回として使用可能

Sモード

5本配管ショベルの場合は
全旋回として使用可能

ASタイプが続々と登場!

D P5　DX P7　DXGG P8　DX-SRC P9　GS P13　GSE P13

NEW PRODUCTS INFORMATION

完全油圧式ワンタッチカプラ PAT.P

ワンキャッチ

新製品

NEW OC-32HP
NEW OC-37HP
NEW OC-62HP
NEW OC-122HP
NEW OC-202HP
NEW OC-402HP

◎作業に合わせて素早く交換! 国産初の完全油圧式ワンタッチカプラ
◎追加配管は一切必要なし! ショベル本体の改造は不要です
◎全ての操作を全自動でキャビンから降りる必要はありません
◎世界最高レベルの安心安全なロック機構を搭載

OC-32HP

より安全に、より簡単に。脱着作業の負荷を大幅軽減。

アタッチメントの脱着に革命!
運転席からの操作で使用したいアタッチメントをワンタッチ脱着するだけ!
脱着作業が誰でも簡単かつ安全に行える新シリーズです。

■完全油圧式ワンキャッチ 仕様図

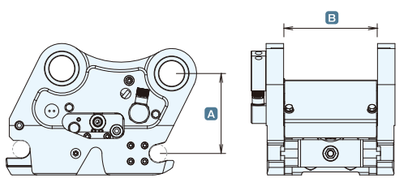

完全油圧式ワンキャッチ 仕様表

型式		OC-32HP	OC-37HP	OC-62HP	OC-122HP	OC-202HP	OC-402HP
本体クラスの目安	ton	3~4	3~5.5	6~8	12~14	20~22	40~45
最大使用圧力	MPa	24.5		27.4	34.3		
オフセット距離 A	mm	160	170	200	210	240	305
ブラケット幅 B	mm	188		243	315	371	520
質量	kg	50	53	120	220	340	720
アダプタタイプ		○					

※作業用アタッチメント側には専用アタッチメントまたは専用ブラケットの取付けが必要となります。※1往復あるいは2往復の油圧配管が必要です(但し、作業用アタッチメントによりドレン配管が必要となる場合があります)。※使用圧力は作業用アタッチメントにより異なります。※クラスが異なる油圧ショベルには取付けることができません。

ワンタッチカプラ PAT(OC) PAT.P(OC-H)

ワンキャッチ

◎クレーン仕様対応!
◎アタッチメント簡単脱着で稼働効率アップ
◎オリジナルのロック機構(PAT.P)で安全に使用できます

機械式
OC-32
OC-42
OC-62
OC-122
OC-202
油圧式
OC-122H
NEW OC-202H
OC-1000H



OC-62

どちらも
クレーン仕様対応!

機械式

OCタイプ

- ロックピン内蔵の
  ダイヤルロック機構
- ネジ部密閉で損傷防止

油圧式

OC-Hタイプ

- ショベル側の改造不要!
- 遠隔操作で簡単操作
- 油圧降下による脱落に備えた
  トリプルロック機構

OC-122H

JAXA共同出願
特許技術を搭載

■機械式ワンキャッチ 仕様図

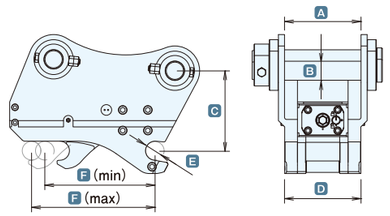

機械式ワンキャッチ 仕様表

型式		OC-32	OC-42	OC-62	OC-122	OC-202
本体クラスの目安	ton	3~4	4~5	6~8	12~14	20~22
ブラケット幅 A	mm	取付機種に準ずる				
ブラケットピン径 B	mm	取付機種に準ずる				
オフセット距離 C	mm	170	185	210	260	310
フック幅 D	mm	取付機種に準ずる				
適合アタッチメントピン径 E	mm	取付機種に準ずる				
適合アタッチメントピン間距離 F	mm	185~220	230~270	290~320	362~454	430~515
質量	kg	50	60	95	180	320

※クラスが異なる油圧ショベルには取付けることができません。※本製品の取付仕様と異なるアタッチメントは取付けることができません。

■油圧式ワンキャッチ 仕様図

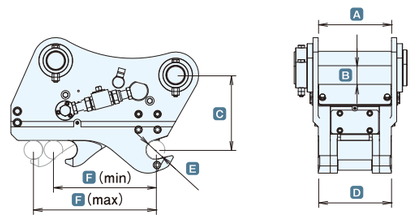

油圧式ワンキャッチ 仕様表

型式		OC-122H	OC-202H	OC-1000H
本体クラスの目安	ton	12~14	20~22	100
最大使用圧力	MPa	34.3		27.4
ブラケット幅 A	mm	取付機種に準ずる		
ブラケットピン径 B	mm	取付機種に準ずる		
オフセット距離 C	mm	260	310	500
フック幅 D	mm	取付機種に準ずる		
適合アタッチメントピン径 E	mm	取付機種に準ずる		
適合アタッチメントピン間距離 F	mm	360~450	427~518	787~820
質量	kg	180	320	1340

※1往復の油圧配管が必要です。※クラスが異なる油圧ショベルには取付けることができません。※本製品の取付仕様と異なるアタッチメントは取付けることができません。

ツインシリンダ大割圧砕機

ガジラ大割機D

同期リンクなしのシンプルなデザイン構造でメンテナンスコスト削減を実現。ランニングコストも大幅軽減!

- ◎業界一、軽い! 軽量化に成功
- ◎D-212は業界最大開口幅1300mm!
- ◎増速バルブを全クラスに標準搭載 ※D-36をのぞく
- ◎新旋回方式のASタイプが新登場!

製品紹介WEB
▽こちらからCheck!

D-212A

D-36A

標準装備の特殊鋼ブレードにより、コンクリート圧砕時に現れる鉄筋を切断できます。ブレードは経済的な四面使用タイプ。ビル解体や基礎解体などの一次圧砕に威力を発揮します。

■ガジラ大割機D 仕様図

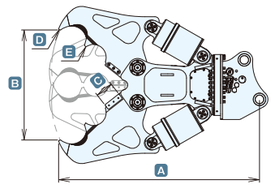

フリー旋回(F)タイプ
D-36F
D-42F
D-72F
D-75F
D-122F
D-135F
NEW D-202S
D-212F
D-352F
D-412F
D-452F
D-482F
D-492F

油圧旋回(S)タイプ
D-36S
D-42S
D-72S
D-75S
D-122S
D-135S
NEW D-202S
D-212S
D-352S
D-412S
D-452S
D-482S
D-492S
D-1052S
D-1082S
D-1092S

自動旋回(A)タイプ
D-36A
D-42A
D-72A
D-75A
D-122A
D-135A
NEW D-202A
D-212A
D-352A
D-412A
D-452A
D-482A
D-492A
D-1052A
D-1082A
D-1092A

自動・油圧旋回(AS)タイプ
NEW D-72AS
NEW D-75AS
D-122AS
NEW D-135AS
NEW D-202AS
D-212AS
D-352AS

Fタイプ[フリー旋回式] 仕様表

型式	D-36F	D-42F	D-72F	D-75F	D-122F	D-135F	D-202F	D-212F	D-352F	D-412F	D-452F	D-482F	D-492F
本体クラスの目安 ton	3~4	4~5	6~8		12~14		20~22		30~37	40~45		45~55	
使用圧力 MPa	24.5				29.4	31.4							
最大使用圧力 MPa	24.5		27.4		31.4	34.3							
本体長さ A mm	1000	1250	1690	1740	1870	2040	2260	2370	2700	3100	3190	3310	3410
最大開口幅 B mm	360	500	730	800	900	1000	1200	1300	1550	1800	1900	2000	2200
ブレード長 C mm	100	110	130			190	210		240				
先端圧砕力 D kN	240	344	371	519	532	731	1030	1160	1400	1380		2250	2060
中央圧砕力 E kN	358	524	579	806	834	1100	1520	1730	2200	2110		3370	3150
質量 kg	240	380	740	880	1090	1420	2160	2350	3620	4600	5110	6070	6380

※Fタイプへは、1往復の油圧配管が必要です。※D-36Fの取付対応機種は販売店までお問い合わせください。

Sタイプ[油圧旋回式] 仕様表

型式	D-36S	D-42S	D-72S	D-75S	D-122S	D-135S	D-202S	D-212S	D-352S	D-412S	D-452S	D-482S	D-492S	D-1052S	D-1082S	D-1092S
本体クラスの目安 ton	3~4	4~5	6~8		12~14		20~22		30~37	40~45		45~55		100		
使用圧力 MPa	24.5				29.4	31.4										
最大使用圧力 MPa	24.5		27.4		31.4	34.3										
本体長さ A mm	1000	1250	1690	1740	1870	2040	2260	2370	2700	3100	3190	3310	3410	3260	3370	3460
最大開口幅 B mm	360	500	730	800	900	1000	1200	1300	1550	1800	1900	2000	2200	1900	2000	2200
ブレード長 C mm	100	110	130			190	210		240							
先端圧砕力 D kN	240	344	371	519	532	731	1030	1160	1400	1380		2250	2060	1380	2250	2060
中央圧砕力 E kN	358	524	579	806	834	1100	1520	1730	2200	2110		3370	3150	2110	3370	3150
質量 kg	240	390	750	890	1090	1440	2210	2370	3630	4600	5110	6070	6380	5610	6670	6880

※Sタイプへは、2往復の油圧配管が必要です(但し、D-36S・D-42S以外の機種は、旋回中の背圧が2MPaを超える場合、ドレン配管が必要です)。※D-36Sの取付対応機種は販売店までお問い合わせください。

Aタイプ[自動旋回式] 仕様表

型式	D-36A	D-42A	D-72A	D-75A	D-122A	D-135A	D-202A	D-212A	D-352A	D-412A	D-452A	D-482A	D-492A	D-1052A	D-1082A	D-1092A
本体クラスの目安 ton	3~4	4~5	6~8		12~14		20~22		30~37	40~45		45~55		100		
使用圧力 MPa	24.5				29.4	31.4										
最大使用圧力 MPa	24.5		27.4		31.4	34.3										
本体長さ A mm	1000	1250	1690	1740	1870	2040	2260	2370	2700	3100	3190	3310	3410	3260	3370	3460
最大開口幅 B mm	360	500	730	800	900	1000	1200	1300	1550	1800	1900	2000	2200	1900	2000	2200
ブレード長 C mm	100	110	130			190	210		240							
先端圧砕力 D kN	240	344	371	519	532	731	1030	1160	1400	1380		2250	2060	1380	2250	2060
中央圧砕力 E kN	358	524	579	806	834	1100	1520	1730	2200	2110		3370	3150	2110	3370	3150
質量 kg	240	390	750	900	1090	1450	2200	2370	3630	4600	5110	6070	6380	5610	6670	6880

※Aタイプへは、1往復の油圧配管が必要です(使用圧力が低い場合、旋回不能になることがあります)。※D-36Aの取付対応機種は販売店までお問い合わせください。

ASタイプ[油圧旋回・自動旋回切替式] 仕様表

型式	D-72AS	D-75AS	D-122AS	D-135AS	D-202AS	D-212AS	D-352AS
本体クラスの目安 ton	6~8		12~14		20~22		30~37
使用圧力 MPa	24.5		29.4	31.4			
最大使用圧力 MPa	27.4		31.4	34.3			
本体長さ A mm	1710	1750	1870	2040	2260	2370	2700
最大開口幅 B mm	730	800	900	1000	1200	1300	1550
ブレード長 C mm	130			190	210		240
先端圧砕力 D kN	371	519	532	731	1030	1160	1400
中央圧砕力 E kN	579	806	834	1100	1520	1730	2200
質量 kg	770	910	1090	1460	2220	2390	3670

※Sモード時は、2往復の油圧配管が必要です(但し、旋回中の背圧が2MPaを超える場合、ドレン配管が必要です)。※Aモード時は、1往復の油圧配管が必要です(使用圧力が低い場合、旋回不能になることがあります)。

※D-1052・D-1082・D-1092は、アダプタタイプに対応していません。
※ガジラシリーズを取付ける油圧ショベルには、アームの補強をおすすめします。※クラスが異なる油圧ショベルには取付けることができません。

ツインシリンダ鉄骨・鉄筋切断機 PAT

ガジラDSカッター
DXシリーズ

業界トップクラスの切断力・軽量化・開口幅を実現!!
鉄骨や鉄筋を含んだコンクリート構造物も切断・圧砕。

◎2018年度グッドデザイン特別賞受賞モデルに
　新旋回方式のASタイプが新登場!
◎ガジラカッター専用オリジナル鋼材使用
◎同期リンクなしでシンプル構造

DXシリーズ
油圧旋回(S)タイプ
DX-36S
DX-42S
DX-62S
DX-135S
DX-202S
DX-302S
DX-402S
自動旋回(A)タイプ
DX-36A
DX-42A
DX-62A
DX-135A
DX-202A
DX-302A
DX-402A
自動・油圧旋回(AS)タイプ
NEW DX-62AS
DX-135AS
DX-202AS
NEW DX-302AS

GOOD DESIGN AWARD 2018
BEST 100



DX-202A

製品紹介WEB
こちらからCheck!

GOOD DESIGN AWARD 2018年度受賞
BEST 100
GOOD DESIGN AWARD 2018 グッドフォーカス賞［技術・伝承デザイン］
私の選んだ一品

損傷を防ぐシリンダロッドガード&本体フレームサイドカバーを標準装備。ブレード先端部は二面、中央部は四面使用が可能です。増速バルブを全クラスに標準搭載しています。

■ガジラDSカッター DXシリーズ 仕様図

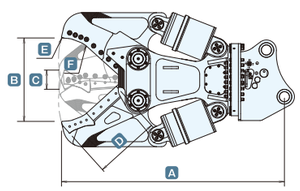

ガジラDSカッター DXシリーズ 仕様表

型式	DX-36	DX-42	DX-62		DX-135		DX-202		DX-302		DX-402
旋回タイプ	S A	S A	S A	AS	S A	AS	S A	AS	S A	AS	S A
本体クラスの目安 ton	3~4	4~5	6~8		12~14		20~22		30~37		40~45
最大使用圧力 MPa	24.5		27.4				31.4				
本体長さ A MPa	1000	1310	1540	1570	1910		2230		2560		2740
最大開口幅 B mm	250	375	505		700		835		1010		1100
最小開口幅 C mm	−85	−110	−120		−145		−190		−210		−260
ブレード長(根元側+先端側) D mm	165+103	205+155	260+175		325+210		400+260		450+310		500+345
先端切断力 E kN	247	323	431		759		1000		1260		1340
中央切断力 F kN	365	500	627		1100		1470		1880		2000
質量 kg	270	440 450	810	830	1530	1550	2460	2470	2480	3780 3820	4640

※Sタイプ(ASタイプのSモード時含む)へは、2往復の油圧配管が必要です(但し、DX-36S・42S以外の機種は、旋回中の背圧が2MPaを超える場合、ドレン配管が必要です)。※Aタイプ(ASタイプのAモード時含む)へは、1往復の油圧配管が必要です(使用圧力が低い場合、旋回不能になることがあります)。

H型鋼最大切断能力表

型式	H型鋼(mm)							
	構造用・広幅				構造用・細幅／中幅			
	高さ(H)	幅(B)	厚さ(t1)	厚さ(t2)	高さ(H)	幅(B)	厚さ(t1)	厚さ(t2)
DX-36	125	125	6.5	9	200	100	5.5	8
DX-42	150	150	7	10	250	125	6	9
DX-62	200	200	8	12	350	175	7	11
DX-135	300	300	10	15	500	200	10	16
DX-202	350	350	12	19	600	300	12	17
DX-302	400	400	13	21	700	300	13	20
DX-402	400	400	13	21	700	300	13	20

H型鋼寸法図

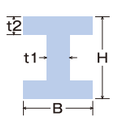

ツインシリンダ鉄骨・鉄筋切断機 PAT

ガジラDSカッター
DXGGシリーズ

業界トップクラスの切断力・軽量化・開口幅を実現!!
切断しながら対象物をつまめる新モデル。

◎切断した対象物をアーム先端でつまむことも可能
◎ガジラカッター専用オリジナル鋼材使用
◎同期リンクなしでシンプル構造

DXGGシリーズ
油圧旋回(S)タイプ
NEW DXGG-42NS
NEW DXGG-72S
NEW DXGG-135S
DXGG-202S
NEW DXGG−302S
NEW DXGG-402S
自動旋回(A)タイプ
NEW DXGG-42NA
NEW DXGG-72A
NEW DXGG-135A
DXGG-202A
NEW DXGG-302A
NEW DXGG-402A
自動・油圧旋回(AS)タイプ
NEW DXGG-42NAS
NEW DXGG-72AS
NEW DXGG-135AS
DXGG-202AS
NEW DXGG-302AS

GOOD DESIGN AWARD 2018
BEST 100

DXGG シリーズが 新登場

DXGG-202A

製品紹介WEB
こちらからCheck!

GOOD DESIGN AWARD 2018年度受賞
BEST 100
GOOD DESIGN AWARD 2018 グッドフォーカス賞［技術・伝承デザイン］
私の選んだ一品

損傷を防ぐシリンダロッドガード&本体フレームサイドカバーを標準装備。ブレード先端部は二面、中央部は四面使用が可能です。増速バルブを全クラスに標準搭載しています。

■ガジラDSカッター DXGGシリーズ 仕様図

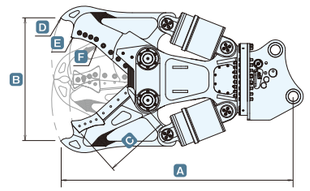

ガジラDSカッター DXGGシリーズ 仕様表

型式	DXGG-42N	DXGG-72		DXGG-135		DXGG-202		DXGG-302		DXGG-402
旋回タイプ	S A AS	S A	AS	S A	AS	S A	AS	S A	AS	S A
本体クラスの目安 ton	4~5	6~8		12~14		20~22		30~37		40~45
最大使用圧力 MPa	24.5	27.4				31.4				
本体長さ A MPa	1360	1630	1650	2010		2330		2660		2840
最大開口幅 B mm	590	765		1030		1240		1450		1620
ブレード長(根元側+先端側) C mm	205+155	260+175		325+210		400+260		450+310		500+345
先端つかみ力 D mm	279	371		647		872		1090		1210
ブレード先端切断力 E kN	323	431		759		1000		1260		1370
ブレード中央切断力 F kN	500	627		1100		1470		1880		2080
質量 kg	450	820	830	1550	1570	2490	2500	3850	3860	4800

※Sタイプ(ASタイプのSモード時含む)は、2往復の油圧配管が必要です(但し、DXGG-42N以外の機種は、旋回中の背圧が2MPaを超える場合、ドレン配管が必要です)。※Aタイプ(ASタイプのAモード時含む)へは、1往復の油圧配管が必要です(使用圧力が低い場合、旋回不能になることがあります)。

H型鋼最大切断能力表

型式	H型鋼(mm)							
	構造用・広幅				構造用・細幅／中幅			
	高さ(H)	幅(B)	厚さ(t1)	厚さ(t2)	高さ(H)	幅(B)	厚さ(t1)	厚さ(t2)
DXGG-42N	150	150	7	10	250	125	6	9
DXGG-72	200	200	8	12	350	175	7	11
DXGG-135	300	300	10	15	500	200	10	16
DXGG-202	350	350	12	19	600	300	12	17
DXGG-302	400	400	13	21	700	300	13	20
DXGG-402	400	400	13	21	700	300	13	20

H型鋼寸法図

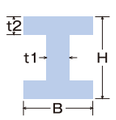

※ガジラシリーズを取付ける油圧ショベルには、アームの補強をおすすめします。※クラスが異なる油圧ショベルには取付けることができません。

ツインシリンダSRC切断・大割圧砕機 PAT

ガジラ大割カッター

業界トップクラスの広い開口幅と軽量モデル!
SRC構造物解体を主とした万能機。

◎新旋回方式のASタイプが新登場!
◎業界トップクラスの広い開口幅で快適な大割、切断作業が可能!
◎強度がアップした削り出しアームで軽量化
◎増速バルブを標準搭載

DX-SRC-352S

油圧旋回(S)タイプ
DX-SRC-135S
DX-SRC-212S
DX-SRC-352S
自動旋回(A)タイプ
DX-SRC-135A
DX-SRC-212A
DX-SRC-352A
自動・油圧旋回(AS)タイプ
NEW DX-SRC-135AS
DX-SRC-212AS
DX-SRC-352AS

コラム切断の決定版!!
X型ブレード

製品紹介WEB
∨こちらからCheck!

■ガジラ大割カッターDX-SRC 仕様図

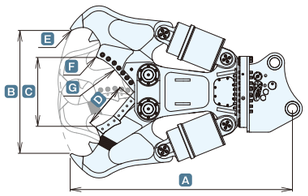

ガジラ大割カッターDX-SRC 仕様表

型式		DX-SRC-135			DX-SRC-212			DX-SRC-352		
旋回タイプ		S	A	AS	S	A	AS	S	A	AS
本体クラスの目安	ton	12~14			20~22			30~37		
使用圧力	MPa	31.4								
最大使用圧力	MPa	34.3								
本体長さ A	mm	1930			2250			2560		
最大開口幅 B	mm	1000			1250			1510		
ブレード最大開口幅 C	mm	555			695			800		
ブレード長 D	mm	405			470			560		
先端圧砕力 E	kN	680			1220			1460		
ブレード先端切断力 F	kN	978			1760			2160		
ブレード中央切断力 G	kN	1500			2680			3470		
質量	kg	1530			2480	2450	2470	3870		3880

※Sタイプ(ASタイプのSモード時含む)へは2往復の油圧配管が必要です(但し旋回中の背圧が2MPaを超える場合ドレン配管が必要です)。※Aタイプ(ASタイプのAモード時含む)へは、1往復の油圧配管が必要です(使用圧力が低い場合旋回不能になることがあります)。

■構造物と圧砕機の適正表

タイプ	S造	SRC造	RC造
DX-SRC	◎	○	○

S造:鉄骨造　SRC造:鉄骨鉄筋コンクリート造　RC造:鉄筋コンクリート造

ガジラ大割カッター DX-SRC H型鋼最大切断能力表

型式	H型鋼(mm)							
	構造用・広幅				構造用・細幅/中幅			
	高さ(H)	幅(B)	厚さ(t1)	厚さ(t2)	高さ(H)	幅(B)	厚さ(t1)	厚さ(t2)
DX-SRC-135	200	200	8	12	350	175	7	11
DX-SRC-212	300	300	10	15	500	200	10	16
DX-SRC-352	350	350	12	19	600	300	12	17

H型鋼寸法図

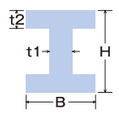

ツインシリンダ鉄骨切断&コンクリート大割圧砕機 PAT

ガジラ大割カッターDF

各種コンクリートの大割圧砕はもちろん、標準装備の特殊鋼ブレードにより切断から分別収集が楽にできるミニシリーズ。

◎ブレードは四面使用タイプで経済的!
◎旋回タイプは、油圧旋回タイプと360°自動旋回(オートマ)タイプの2タイプ
◎増速バルブを標準搭載



DF-12A

油圧旋回(S)タイプ
DF-22S
自動旋回(A)タイプ
DF-12A
DF-22A

製品紹介WEB
∨こちらからCheck!

■ガジラ大割カッターDF 仕様図

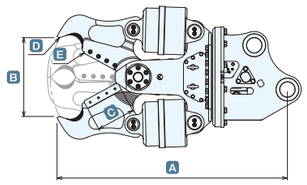

ガジラ大割カッターDF 仕様表

型式		DF-12	DF-22	
旋回タイプ		A	S	A
本体クラスの目安	ton	1~1.5	2~2.5	
使用圧力	MPa	17.6	20.6	
最大使用圧力	MPa	20.6		
本体長さ A	mm	790	835	
最大開口幅 B	mm	265	285	
ブレード長 C	mm	125	140	
先端圧砕力 D	kN	157	186	
中央切断力 E	kN	230	280	
質量	kg	120	150	

※Sタイプへは、2往復の油圧配管が必要です。※Aタイプへは、1往復の油圧配管が必要です(使用圧力が低い場合、旋回不能になることがあります)。

最大切断能力表

型式	アングル(mm)
DF-12	75×75×6
DF-22	100×100×7

鉄骨切断機&コンクリート大割圧砕機

ガジラシングルカッター

製品紹介WEB
∨こちらからCheck!

自動旋回(A)タイプ
MP-36A
MFP-62A
MFP-122A

MP-36A

MPタイプ

◎大型シリンダを搭載した強力カッター

シングルシリンダにより視認性に優れた低振動・低騒音・高能率の切断を実現。鉄筋・鉄骨構造物の解体に威力を発揮します。

MP-36は3トン・4トン
双方のショベルに装着可能!

MFP-122A

MFPタイプ

◎カッター&大割作業どちらもOK!

ガジラカッターに大割ツースを装備。鉄筋・鉄骨を始め鉄筋コンクリート構造物の解体に威力を発揮します。

■ガジラシングルカッター MPタイプ 仕様図

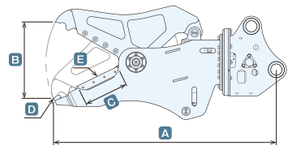

■ガジラシングルカッター MFPタイプ 仕様図

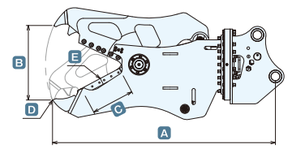

ガジラシングルカッター 仕様表

型式		MP-36A	MFP-62A	MFP-122A
本体クラスの目安	ton	3~5	6~8	12~14
使用圧力	MPa	24.5		31.4
最大使用圧力	MPa	ー	27.4	34.3
本体長さ A	mm	1200	1630	2070
最大開口幅 B	mm	415	530	690
ブレード長 C	mm	240	320	400
先端圧砕力 D	kN	157	393	566
中央切断力 E	kN	336	789	1250
質量	kg	240	760	1360

※1往復の油圧配管が必要です(使用圧力が低い場合、旋回不能になることがあります)。
※MP-36Aの取付対応機種は販売店までお問い合わせください。

H型鋼最大切断能力表

型式	H型鋼(mm)							
	構造用・広幅				構造用・細幅/中幅			
	高さ(H)	幅(B)	厚さ(t1)	厚さ(t2)	高さ(H)	幅(B)	厚さ(t1)	厚さ(t2)
MP-36	100	100	6	8	150	75	5	7
MFP-62	150	150	7	10	250	125	6	9
MFP-122	200	200	8	12	350	175	7	11

H型鋼寸法図

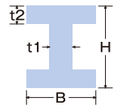

※ガジラシリーズを取付ける油圧ショベルには、アームの補強をおすすめします。※クラスが異なる油圧ショベルには取付けることができません。

コンクリート小割圧砕機

ガジラ小割機

MC-36
MC-52
MC-75
MC-135
MC-212
MC-352
MC-452

大型シリンダ＋増速バルブにより、低振動・低騒音・高能率の圧砕を実現。新型小割機も新登場!

MC-212

製品紹介WEB
v こちらからCheck!

MC-36

標準装備の特殊鋼ブレードと鉄筋をつかめるアーム形状で、分別収集が楽にできます。シリンダロッドを内部に格納することで、ロッド部の損傷を防止しています。

■ガジラ小割機 仕様図

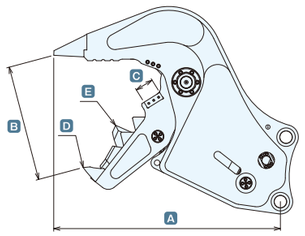

ガジラ小割機 仕様表

型式	MC-36	MC-52	MC-75	MC-135	MC-212	MC-352	MC-452
本体クラスの目安 ton	3~5	3.5~5.5	6~8	12~14	20~22	30~37	40~45
使用圧力 MPa	24.5			31.4			
最大使用圧力 MPa	24.5		27.4	34.3			
本体長さ A mm	960	1120	1270	1470	1800	2130	2730
最大開口幅 B mm	430	510	620	750	885	1050	1170
ブレード長 C mm	70		100	120	160	180	210
先端圧砕力 D kN	178	226	369	547	725	1060	1220
中央圧砕力 E kN	282	353	534	882	1170	1740	1930
質量 kg	240	380	590	1030	1670	2830	4000

※1往復の油圧配管が必要です。※MC-36の取付対応機種は販売店までお問い合わせください。

油圧発電式磁石付小割圧砕機 PAT

マグ・ゴン ガジラ小割機

NEW MC-36M2C
NEW MC-75EM5A
MC-135EM5A
MC-212EM7A
MC-352EM7A
MC-352EM9A

圧砕力はそのままに、電気配線が不要の油圧発電マグネット“マグ・ゴン”(PAT グッドデザイン賞受賞)を搭載。1往復配管機なら、装着後すぐに使用可能です。

GUZZILLA ＋ MAG-GON Lifting Magnet マグ・ゴン

強力なマグネットパワーで“一台二役”もお手のもの!

<マグ・ゴン>シリーズは既存のアタッチメントとコラボレーションしたラインナップも展開しています。もちろん、他のシリーズ同様、油圧ショベル側への電気配線は不要。油圧のパワーだけで、いつでもどこでも電力・磁力を起こしてマグネット作業を可能にします。現場のニーズに合わせて、作業を効率化する一台二役のコラボレーションシリーズは、まさにハイブリッドな最新アタッチメントなのです。

MC-212EM7A

従来のマグネット小割で必要だった油圧ショベル側への電気配線が不要なので、油圧ショベルを限定されることもありません。小割作業で発生した鉄筋を効率よく分別回収できます。

MC-75EM5A

製品紹介WEB
v こちらからCheck!

■マグ・ゴン ガジラ小割機 M2C仕様図

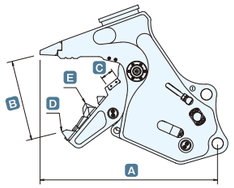

■マグ・ゴン ガジラ小割機 EM仕様図

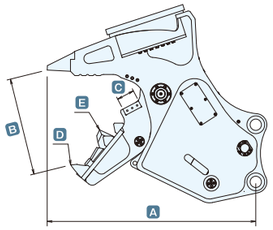

マグ・ゴン ガジラ小割機 仕様表

型式	MC-36M2C	MC-75EM5A	MC-135EM5A	MC-212EM7A	MC-352EM7A	MC-352EM9A
本体クラスの目安 ton	3~5	6~8	12~14	20~22	30~37	
使用圧力 MPa	24.5		31.4			
最大使用圧力 MPa	24.5	27.4	34.3			
本体長さ A mm	955	1390	1570	1880	2320	
最大開口幅 B mm	430	620	755	880	1100	
ブレード長 C mm	70	100	120	160	180	
先端圧砕力 D kN	178	369	547	715	1080	
中央圧砕力 E kN	282	534	882	1150	1770	
マグネット使用定格 %ED	50(5分通電5分休止の繰返し周期)	60 (6分通電4分休止の繰返し周期)				
マグネット消費電力 kW	0.1	1.0		3.3		6.2
マグネット径 mm	∅200	∅500		∅700		∅900
質量 kg	280	940	1440	2400	3570	3870

※1往復の油圧配管が必要です。※MC-36M2Cは、DC12Vのバッテリー式です。※機種によっては取付け出来ない油圧ショベルもありますので、販売店までお問い合わせください。※マグネット製品をご使用になる時には「車両系建設機械運転技術講習修了証(整地・運搬・積込及び掘削用)」に加えて、「小型移動式クレーン運転技術講習修了証」の取得を推奨します。

マグネット最大吸着質量目安

型式	M2C	EM5	EM7	EM9
銑鉄	10 kg	120 kg	350 kg	500 kg
鋼板切断屑	8 kg	90 kg	200 kg	300 kg
切屑	2 kg	25 kg	100 kg	200 kg

※ガジラシリーズを取付ける油圧ショベルには、アームの補強をおすすめします。※クラスが異なる油圧ショベルには取付けることができません。

船舶・車両・スクラップ切断機 PAT

ガジラシャー

スクラップ拾い切り可能!
船舶・車両解体に最適な国産スクラップシャー

◎特殊鋼ブレード
（先端/特許済）搭載
◎新旋回方式のASタイプが
新登場!
◎増速バルブを標準搭載

GS-202S

油圧旋回(S)タイプ
GS-202S
GS-482S
自動・油圧旋回(AS)タイプ
GS-202AS
NEW GS-202AS

製品紹介WEB
▽こちらからCheck!

オールブレイドならではの
爽快な切れ味!

■ガジラシャー 仕様図

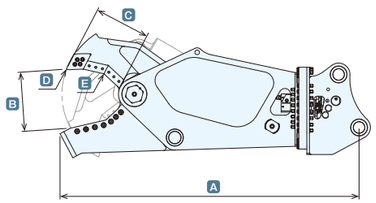

ガジラシャー S/A/ASタイプ 仕様表

型式		GS-202		GS-482	
旋回タイプ		S	AS	S	AS
本体クラスの目安	ton	20~22		40~55	
最大使用圧力	MPa	31.4			
本体長さ A	mm	2630		3480	
最大開口幅 B	mm	520		710	
ブレード長 C	mm	490		655	
先端切断力 D	kN	1210		2160	
中央切断力 E	kN	2410		4250	
質量	kg	2470	2500	6030	6050

※Sタイプ（ASタイプのSモード時含む）へは、2往復の油圧配管が必要です（但し、旋回中の背圧が2MPaを超える場合、ドレン配管が必要です）。※ASタイプのAモード時へは、1往復の油圧配管が必要です（使用圧力が低い場合、旋回不能になることがあります）。

廃プラ専用カッター PAT

ガジラ SHEAR eco

カッターは三方向がオールブレイド仕様!
廃プラ切断作業に最適なカッターです。

◎ブルーシートや漁網が切れる!
◎新旋回方式のASタイプが新登場!
◎増速バルブを全クラスに標準装備

漁網も
切れる!!
GSE-202S

油圧旋回(S)タイプ
NEW GSE-62S
NEW GSE-122S
NEW GSE-202S
自動旋回(A)タイプ
NEW GSE-62AS
NEW GSE-122AS
NEW GSE-202AS
首振り(L)タイプ
NEW GSE-62L
NEW GSE-122L
NEW GSE-202L

製品紹介WEB
▽こちらからCheck!

旋回タイプは、油圧旋回式と自動・
油圧旋回式と首振り式の3タイプ。
靭性に優れた特殊鋼ブレードによ
り、各種廃プラを切断できます。

GSE-202L

■ガジラSHEAR eco S/ASタイプ 仕様図

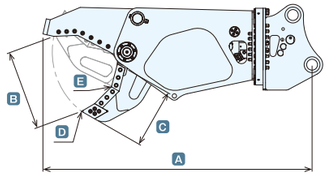

■ガジラSHEAR eco Lタイプ 仕様図

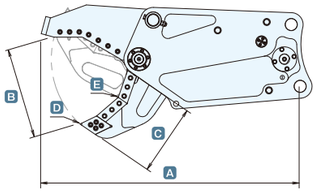

ガジラ SHEAR eco S/AS/L（首振り）タイプ 仕様表

型式		GSE-62			GSE-122			GSE-202		
旋回タイプ		S	AS	L	S	AS	L	S	AS	L
本体クラスの目安	ton	6~8			12~14			20~22		
最大使用圧力	MPa	27.4			31.4					
本体長さ A	mm	1760		1390	2120		1740	2530		2070
最大開口幅 B	mm	500			610			750		
ブレード長 C	mm	382			478			554		
先端切断力 D	kN	195			323			460		
中央切断力 E	kN	399			665			925		
質量	kg	645	660	530	1190	1210	1000	1890	1910	1570

※Sタイプ（ASタイプのSモード時含む）へは、2往復の油圧配管が必要です（但し、旋回中の背圧が2MPaを超える場合、ドレン配管が必要です）。※ASタイプのAモード時へは、1往復の油圧配管が必要です（使用圧力が低い場合、旋回不能になることがあります）。※Lタイプへは、1往復の油圧配管が必要です。

機械式木材・廃プラ専用カッター PAT

ガジラオールブレイド

カッターは三方向がオールブレイド仕様!
廃プラ切断作業に最適なカッターです。

◎ブルーシートや漁網が切れる!
◎機械式のガジラオールブレイド登場!
◎木材破砕作業にも

NEW GAB-60
GAB-120

GAB-120

製品紹介WEB
▽こちらからCheck!

■ガジラオールブレイド 仕様図

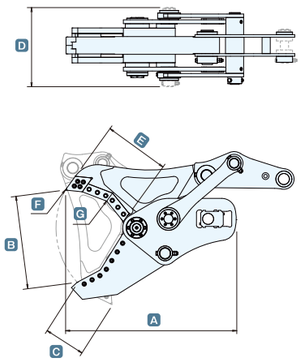

ガジラオールブレイド 仕様表

型式		GAB-60	GAB-120
本体クラスの目安	ton	6~8	12~14
本体長さ A	mm	1000	1250
最大開口幅 B	mm	540 *1	680 *1
最小開口幅 C	mm	−215 *1	−300 *1
全幅 D	mm	465	580
ブレード長 E	mm	382	478
先端切断力 F	kN	166 *1	284 *1
中央切断力 G	kN	308 *1	519 *1
質量	kg	420	780

*1の数値は取付機種により多少変化します。

油圧ブレーカ

ガジラブレーカ

業界初! 溶接なしの削り出しブラケットを採用。
先進の設計思考で開発した新型ブレーカです。

◎溶接加工なし
◎シンプル構造
◎ノンアキュームレータ構造

GB-32T
GB-42T
GB-62T
GB-62TH
GB-135T



GB-62T

製品紹介WEB
▽こちらからCheck!

■ガジラブレーカ 仕様図

▼GB-Tタイプ　▼GB-THタイプ

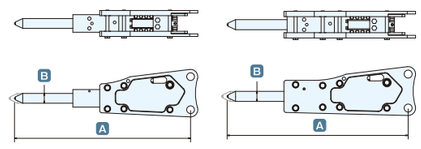

ガジラブレーカ 仕様表

型式		GB-32T	GB-42T	GB-62T	GB-62TH	GB-135T
本体クラスの目安	ton	3~4	4~5	6~8		10~14
使用圧力	MPa	10~15	10~16			14~18
必要流量	L/min	25~45	35~60	45~80		80~120
本体長さ A	mm	1290	1570	1705		2100
打撃数	mm	550~1000				450~720
チゼル直径 B	rpm	∅58	∅75	∅95		∅105
質量	kg	200	300	410	490	830

※質量には、ブラケットを含みます。※クラスが異なる油圧ショベルには取付けることができません。※本製品の取付けには、BAタイプ（ブレーカ専用）のアダプタが必要です。

※ガジラシリーズを取付ける油圧ショベルには、アームの補強をおすすめします。※クラスが異なる油圧ショベルには取付けることができません。

ガラ処理バケット

ひまわり

NEW HR-122
HR-202

「すくって、砕いて、積む。」一連の ガラ処理作業が油圧ショベル一台で行えます。

広いスペースがなくても大型クラッシャー並みの処理を実現。大きいガラはクラッシュバーで押さえて破砕。偏心回転する2つの破砕歯で40ミリ・アンダーまで粉砕します。破砕歯には特殊鋼を使用。グリースアップは、2箇所でOKです。

HR-202

製品紹介WEB
∨こちらからCheck!

■ひまわり仕様図

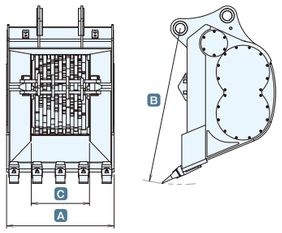

ひまわり 仕様表

型式		HR-122	HR-202
本体クラスの目安	ton	12~14	20~22
使用圧力	MPa	27.4*	
バケット幅 A	mm	940	1110
バケット長さ B	mm	1360	1610
破砕軸幅 C	mm	500	600
処理能力	ton/h	10~35	20~60
質量	kg	1530	2550

*使用圧力補足：リリーフ弁内蔵。※1往復の油圧配管が必要です。※背圧が3.4MPa以上の場合は、ドレン配管が別途必要です。
※クラスが異なる油圧ショベルには取付けることができません。

アスファルト・コンクリート切削機

ガリガリ君

GARI GARI KUN

TH-62
TH-122
TH-202

2ポンプ合流でも、使用可能です!!

掘削・切削の多目的な現場で、デュアルドラムが各種切削工事をパワフルに処理します。

ビット切削方式の採用により、ブレーカ等に比べて騒音も静かで、コストパフォーマンスも優秀。1ポンプに加え2ポンプ合流でも使用が可能です。

TH-122

製品紹介WEB
∨こちらからCheck!

■ガリガリ君 仕様図

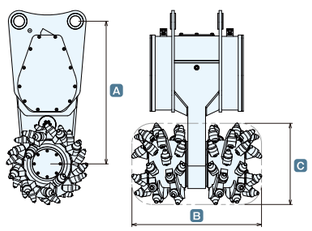

ガリガリ君 仕様表

型式		TH-62	TH-122	TH-202
本体クラスの目安	ton	6~8	12~14	20~22
最大使用圧力	MPa	27.4	31.4	ー
使用圧力	MPa	ー	ー	27.4*
本体長さ A	mm	950	1070	1240
ドラム幅 B	mm	925	970	1020
ドラム外形 C	mm	∅505	∅605	∅655
回転数	rpm	81（120L/min時）	110（200L/min時）	164（400L/min時）
最大出力トルク	N·m	5840	7460	9620
切削力	kN	23	25	29
質量	kg	750	1280	1790

*TH-202 使用圧力補足：リリーフ弁内蔵。※ブレーカ配管又は往復配管のいずれかの油圧配管が必要です。※背圧が3.4MPa以上の場合は、ドレン配管が別途必要です。※クラスが異なる油圧ショベルには取付けることができません。

電動モータ駆動式油圧ユニット

GUZZILLA Hydraulic Power Unit

GHU-18

電源一つで、油圧機器を力強く駆動させます!

屋内・屋外兼用で移動も出来る、コンパクトでハイパワーな電動モータ駆動式の油圧ユニットがパワーアップ。アタッチメントを始め、各種油圧機器の駆動に最適です。

製品紹介WEB
∨こちらからCheck!

■ガジラハイドロリックパワーユニット 仕様図

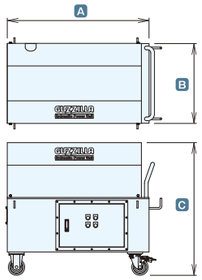

ガジラハイドロリックパワーユニット 仕様表

型式		GHU-18
全長 A	mm	1300
全幅 B	mm	730
高さ C	mm	1220
最大吐出量	L/min	41 / 50（50 / 60Hz）
最大圧力	MPa	34.3
電源		AC200V 3相（50 / 60Hz）
作動油		ISO VG46相当
タンク容量	L	120
質量	kg	670

※ハンドル調整により最大圧力34.3MPaまで無段階に圧力セットできます。※屋外使用可能、丸洗い不可。 ※設置、駆動するために別途、付属部品が必要です。 ※電源には100A以上のブレーカが必要です。 ※作動油を含まない質量です。

ハンドカッター

ハンディガジラ

HG-150S
HG-150P
HG-150M
HG-150X
油圧ユニット
HU-22

オリジナル国産ハンドカッター誕生!!

静音性の高い油圧ユニット付オリジナルハンドカッター。

従来では油圧ショベルに取付ける専用カッターやガス切断でしか不可能だった作業をハンドカッターで! ハンディガジラは作業車両が入れない現場はもちろん、事故や災害現場などの火気や危険物が使用できない場所でも活躍します。

製品紹介WEB
∨こちらからCheck!

4タイプの中から選べるオリジナル形状カッター

HG-150 Stype 丸棒切断も力強くイージーに。

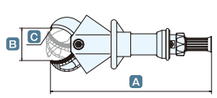

HG-150 Mtype 鉄板も楽々切れるノーマルタイプ。

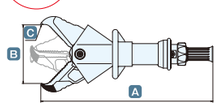

HG-150 Ptype 切断開口幅が広く、押し広げ作業にも。

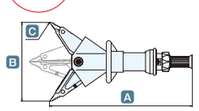

HG-150 Xtype ガジラデザインを施したオリジナルアーム。

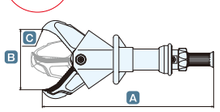

ハンディガジラ 仕様表

型式		HG-150			
アームタイプ		S	P	M	X
作動圧	Mpa	49			
全長 A	mm	635	655	675	
最大開口幅 B	mm	125	360	230	235
先端切断力 C	kN	80	43	61	
質量	kg	13.4	15.2	15.8	

油圧ユニット 仕様表

型式		HU-22
最大圧力	MPa	49
吐出量（高圧）	L/min	1.5 / 1.8（50 / 60Hz）
吐出量（低圧）	L/min	4.3 / 5.2（50 / 60Hz）
電源		AC200 / 220V（50 / 60Hz）
電動機出力	kW	2.2
作動油		ISO VG32相当
タンク容量	L	10
質量	kg	64（油圧ホース除く）

対象物別切断能力一覧表

型式	材質	寸法(mm)
	軟鋼	∅25
	軟鋼	40×40×t3.2
	軟鋼	t5×40×75

型式	材質	寸法(mm)
	軟鋼	t4×50×50
	軟鋼	∅76×t3.2
	軟鋼	t6×65

油圧発電マグネット PAT.P

マグ・ゴン

GOOD DESIGN AWARD 2018

NEW GM-32
GM-42
GM-62
GM-122
GM-202

電気配線なしで油圧発電式マグネットが使える新感覚アタッチメント!

油圧配管2本で使用できるので、電気配線、追加バッテリーや発電機は不要です。油圧ショベル運転席のペダルにより吸着・釈放が簡単に行えます。 強制釈放機能により吸着物を瞬時に釈放します。2018年グッドデザイン賞受賞モデル。

GM-122

製品紹介WEB
v こちらからCheck!

■ マグ・ゴン 仕様図

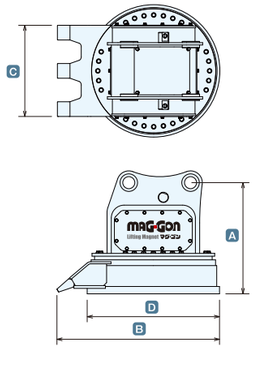

マグ・ゴン 仕様表

型式		GM-32	GM-42	GM-62	GM-122	GM-202
本体クラスの目安	ton	4~5		6~8	12~14	20~22
使用圧力	MPa	14.7 以上		17.6 以上	20.6 以上	
必要流量	L/min	19 以上			27 以上	54 以上
全高 A	mm	535	630	770	795	910
全長 B	mm	475	695	900	1110	1370
爪幅 C	mm	ー	360	500	620	750
マグネット使用定格	%ED	60（6分通電4分休止の繰返し周期）				
マグネット消費電力	kW	0.5	1.0	3.3	6.2	9.3
マグネット径 D	mm	∅ 400	∅ 500	∅ 700	∅ 900	∅ 1100
質量	kg	180	380	670	1140	1770

※ブレーカ配管又は往復配管のいずれかの油圧配管が必要です（但し、背圧が4.9MPaを超える油圧ショベルでは使用できません）。

マグネット最大吸着質量目安

型式	GM-32	GM-42	GM-62	GM-122	GM-202
銑鉄	60kg	120kg	350kg	500kg	900kg
鋼板切断屑	20kg	90kg	200kg	300kg	500kg
切屑	10kg	25kg	100kg	200kg	300kg

全旋回型油圧発電マグネット PAT.P

全旋回マグ・ゴン

GM-62S
GM-122S
GM-202S

長尺物の向きが自由自在な全旋回タイプ

マグネット部分がクルクルと旋回するので、長尺鉄筋の向き変更も自由自在。スクラップ処理場での積込み・積み下ろしの作業効率がさらにUPします。

マグネットがクルクル回る!

GM-122S

製品紹介WEB
v こちらからCheck!

■ 全旋回マグ・ゴン 仕様図

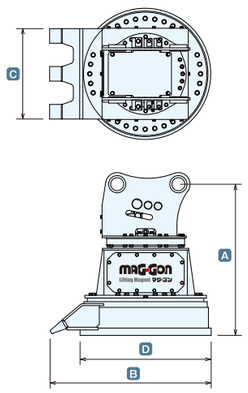

全旋回マグ・ゴン 仕様表

型式		GM-62S	GM-122S	GM-202S
本体クラスの目安	ton	6~8	12~14	20~22
使用圧力	MPa	20.6 以上		
必要流量	L/min	19 以上	27 以上	54 以上
全高 A	mm	900	1060	1160
全長 B	mm	890	1110	1370
爪幅 C	mm	500	620	750
マグネット使用定格	%ED	60（6分通電4分休止の繰返し周期）		
マグネット消費電力	kW	3.3	6.2	9.3
マグネット径 D	mm	∅ 700	∅ 900	∅ 1100
質量	kg	750	1250	2000

※2往復の油圧配管が必要です。※旋回中の背圧が2.0MPaを超える油圧ショベルではドレン配管が必要です。
※発電ラインの背圧が4.9MPaを超える油圧ショベルでは使用できません。

マグネット最大吸着質量目安

型式	GM-62S	GM-122S	GM-202S
銑鉄	350kg	500kg	900kg
鋼板切断屑	200kg	300kg	500kg
切屑	100kg	200kg	300kg

《リモコン旋回式》全旋回型油圧発電マグネット PAT.P

全旋回マグ・ゴン ダイナ

ダイナタイプ
GM-122SD
GM-202SD
SSDハイブリッドタイプ
GM-122SSD
GM-202SSD

油圧配管1系統でマグネットの旋回が可能!
リモコン操作でさらなる作業の効率化を実現させた最新マグ・ゴンシリーズです。

無線タイプ

ダイナシリーズ

発電システムを内蔵しているため電気配線不要、リモコンをショベルのシガーソケットに差し込むだけで、遠隔操作での旋回が可能になります。

GM-122SD

製品紹介WEB
v こちらからCheck!

《リモコン旋回式》全旋回型油圧発電マグネット PAT.P

ハイブリッド 全旋回マグ・ゴン

2本でも5本配管でも使える、ダイナと全旋回のハイブリッドモデル!切り替えバルブで簡単にモード設定が可能です。

SD モード



2本配管ショベルの場合は
ダイナとして使用可能

S モード



5本配管ショベルの場合は
全旋回として使用可能

■ 全旋回マグ・ゴン ダイナ / ハイブリッド 仕様図

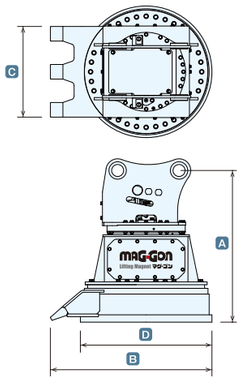

全旋回マグ・ゴン ダイナ / ハイブリッド 仕様表

型式		GM-122		GM-202	
旋回タイプ		SD	SSD	SD	SSD
本体クラスの目安	ton	12~14		20~22	
使用圧力	MPa	20.6 以上		27.4 以上	
必要流量	L/min	27 以上		54 以上	
全高 A	mm	1060		1180	
全長 B	mm	1110		1370	
爪幅 C	mm	620		750	
マグネット使用定格	%ED	60（6分通電4分休止の繰返し周期）			
マグネット消費電力	kW	6.2		9.3	
マグネット径 D	mm	∅ 900		∅ 1100	
質量	kg	1210	1260	2020	2050

［ダイナ：SD］※ブレーカ配管又は往復配管のいずれかの油圧配管が必要です（但し、背圧が4.9MPaを超える油圧ショベルでは使用できません）。［ハイブリッド：SSD］※Sモード時は、2往復の油圧配管が必要です（但し、回転ラインの背圧が2Mpaを超える場合、ドレン配管が必要です）。 ※SDモード時は、1往復の油圧配管が必要です（但し、背圧が4.9MPaを超える油圧ショベルでは使用できません）。

マグネット最大吸着質量目安

型式	GM-122SD / SSD	GM-202SD / SSD
銑鉄	500kg	900kg
鋼板切断屑	300kg	500kg
切屑	200kg	300kg

※機種によっては取付けできない油圧ショベルもありますので、販売店までお問い合せください。※クラスが異なる油圧ショベルには取付けることができません。
※マグネット製品をご使用になる際には、「車両系建設機械運転技能講習修了証」（整地・運搬・積込及び掘削用）に加えて、「小型移動式クレーン運転技能講習修了証」の取得を推奨します。

次世代つかみ機

グラスパーV3

GT-08
GT-15
GT-30
GT-40
GT-60
GT-120
GT-200
GT-300
GT-400

油圧ショベルでの各種つかみ作業には信頼と実績のグラスパーシリーズ。グラスパーV3は、独自開発のオリジナルリンク機構で開口幅が広く、さらに使い易くなりました。



つかみ機で、“アームが折れ曲がった”、“取付ピンが折れた”といった経験はありませんか?
グラスパーV3は、独自開発のオリジナルリンク機構を搭載。つかむ機能はそのままに、2点取付けタイプのつかみ機に比べ、アームと取付ピンの損傷を最大限に防ぎます。

TECHNICAL NOTE
テクニカルノート

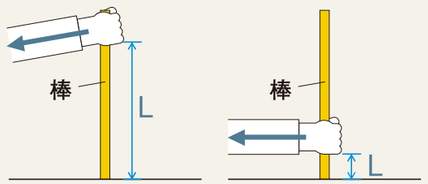

折れやすい場合　折れにくい場合

アームが折れる原理としては、上記の図の通り。Lの長さが大きければ大きい程、棒(=アーム)が折れやすくなります。グラスパーは折れにくい安心安全な構造設計となっているのです。

製品紹介WEB
▽こちらからCheck!

■グラスパーV3 仕様図

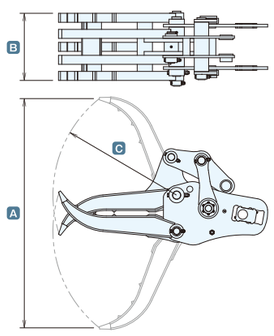

木造家屋の解体作業に最適です。 解体後の廃材分別・積み込みも、これ1台でOK!

バケット操作がそのままつかみ操作に、機械式なので油圧配管等は不要です。強力なつかみ力で一度つかんだ物を、落とすことなく移動・積込みができます。もちろん、取付機種を選ばないアダプタタイプ(※1)なので、取付機種が変わっても、アダプタパーツの交換のみでOK(※2)です。ミニショベルから大型機まで、幅広いラインアップを揃えました。

グラスパーV3の回送姿勢

グラスパーV3 仕様表

型　式	GT-08	GT-15	GT-30	GT-40	GT-60	GT-120	GT-200	GT-300	GT-400
本体クラスの目安 ton	0.7~1.5	1.2~2.5	3~4	4~5	6~8	12~14	20~22	30~37	40~45
最大開口幅 A mm	820	1020	1220	1410	1680	1910	2310	2670	2930
爪　幅 B mm	230	270	330	425	470	560	695	830	910
爪長さ C mm	440	545	650	760	905	1030	1260	1440	1590
質　量 kg	60	110	170	230	380	610	1140	1850	2470
アダプタタイプ	○							×	

※GT-08、GT-15、GT-30の爪はボックス構造ではありません。※22~25tonクラスの油圧ショベルへの取付けは販売店へお問い合わせください。
※1. GT-300・400はアダプタタイプに対応していません。※2. クラスが異なる油圧ショベルには取付けることができません。

首振り型つかみ機

首振りグラスパーVL

GV-09L
GV-17L
GV-32L
GV-42L
GV-62L
GV-122L
GV-202L
GV-302L
GV-402L

首振り機能の追加により、あらゆる角度からつかみ作業を実現。機械式タイプでは困難だった現場でも優れた作業効率を実現します。

油圧シリンダを本体内部に設け、爪の開閉運動を行ないます。バケット操作が首振り操作に変わり、スムーズな作業ができます。

GV-202L

製品紹介WEB
▽こちらからCheck!

■首振りグラスパーVL 仕様図

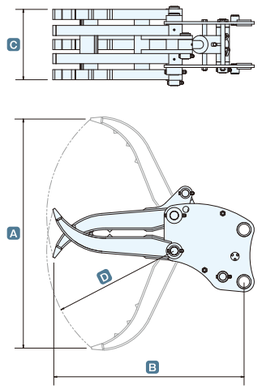

首振りグラスパーVL 仕様表

型　式	GV-09L	GV-17L	GV-32L	GV-42L	GV-62L	GV-122L	GV-202L	GV-302L	GV-402L
本体クラスの目安 ton	0.7~1.5	1.2~3	3~4	4~5	6~8	12~14	20~22	30~37	40~45
最大使用圧力 MPa	20.6		24.5		27.4	34.3			
最大開口幅 A mm	770	965	1200	1300	1670	1860	2260	2540	2810
本体長さ B mm	735	900	1020	1200	1360	1580	1880	2110	2340
爪　幅 C mm	230	270	330	425	470	560	695	825	910
爪長さ D mm	440	545	660	760	905	1030	1260	1440	1590
質　量 kg	65	110	140	230	370	570	1080	1670	2480

※1往復の油圧配管が必要です。※GV-09L、GV-17L、GV-32Lの爪はボックス構造ではありません。

全旋回型つかみ機

全旋回グラスパーVS

GV-16S
GV-32S
GV-42S
GV-62S
GV-122S
GV-202S
GV-250S
GV-300S
GV-402S

首振り+360度全旋回により、つかんだまま旋回動作が可能となり、高効率な作業が実現しました。

マテリアルハンドリング機として威力を発揮。長尺物等の積み込み作業も行えます。

つかみ操作は足元ペダル、もう一方の足元ペダルで旋回操作を行います。つかみ用と旋回用の2往復の油圧配管が必要です。本体内蔵の油圧バルブにより、油圧モータの破損を最大限に防ぎます。

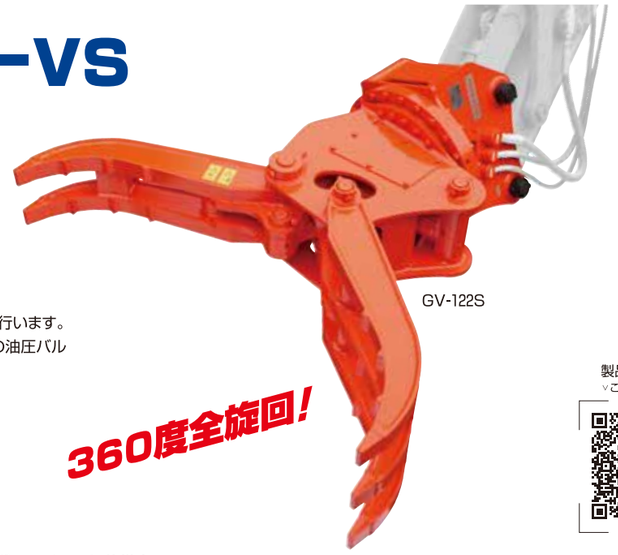

GV-122S

製品紹介WEB
▽こちらからCheck!

■全旋回グラスパーVS 仕様図

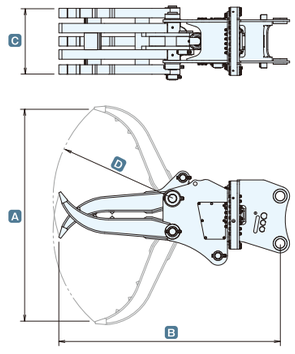

全旋回グラスパーVS 仕様表

型　式	GV-16S	GV-32S	GV-42S	GV-62S	GV-122S	GV-202S	GV-250S	GV-300S	GV-402S
本体クラスの目安 ton	1.2~2.5	3~4	4~5	6~8	12~14	20~22	22~25	30~37	40~45
最大使用圧力 MPa	24.5			27.4	34.3				
最大開口幅 A mm	820	1200	1300	1670	1860	2260		2540	2810
本体長さ B mm	985	1230	1390	1700	1900	2330	2320	2510	2830
爪　幅 C mm	250	330	425	470	560	695		825	910
爪長さ D mm	500	660	760	905	1030	1260		1440	1590
質　量 kg	110	190	310	520	850	1490	1500	2260	3450
旋回速度 固定	○	○	○	○	ー	ー	ー	ー	ー
旋回速度 可変	オプション	オプション	オプション	オプション	○	○	○	○	○

※2往復の油圧配管が必要です(但し、背圧が2MPa以上の場合はドレン配管が必要です。GV-16S、GV-32S、GV-42Sを除く)。※GV-16S、GV-32Sの爪はボックス構造ではありません。

※グラスパーシリーズを取付ける油圧ショベルには、アームの損傷を防ぐためにアームの補強をおすすめします。※クラスが異なる油圧ショベルには取付けることができません。

《リモコン旋回式》全旋回型つかみ機 PAT

GRASPER DYNA

GV-62SD
GV-122SD
GV-202SD

全旋回グラスパーがさらに進化!
リモコン旋回操作で作業の効率がUP!

油圧配管1系統でアームの旋回が可能。
リモコン送信機セットをショベルのシガーソケットに差し込むだけ。簡単セットアップでリモコン操作が可能となります。

製品紹介WEB
>こちらからCheck!

■全旋回グラスパー ダイナ 仕様図

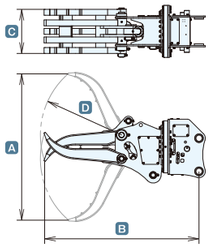

全旋回グラスパー ダイナ 仕様表

型　　式	GV-62SD	GV-122SD	GV-202SD
本体クラスの目安 ton	6~8	12~14	20~22
最大使用圧力 MPa	27.4	34.3	
最大開口幅 A mm	1670	1860	2260
本体長さ B mm	1740	1960	2290
爪　幅 C mm	470	560	695
爪長さ D mm	905	1030	1260
質　量 kg	580	900	1540

※1往復の油圧配管が必要です。

《電磁切替式》全旋回型つかみ機

GRASPER SOL

NEW GV-16SC
GV-32SC
GV-42SC
GV-62SC
GV-122SC
GV-202SC

1往復配管で爪が旋回!
リモコン操作で作業効率UP!

1往復配管の本体でもアームの旋回が可能。
電源コードをシガープラグに繋ぐだけで、
追加バッテリーや発電機は不要。
簡単セットアップでリモコン操作が可能に!

製品紹介WEB
>こちらからCheck!

■全旋回グラスパー ソル 仕様図

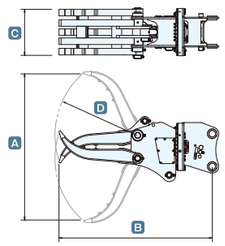

全旋回グラスパー ソル 仕様表

型　　式	GV-16SC	GV-32SC	GV-42SC	GV-62SC	GV-122SC	GV-202SC
本体クラスの目安 ton	1.2~2.5	3~4	4~5	6~8	12~14	20~22
最大使用圧力 MPa		24.5		27.4	34.3	
最大開口幅 A mm	820	1200	1300	1670	1860	2260
本体長さ B mm	985	1230	1390	1700	1900	2330
爪　幅 C mm	250	330	425	470	560	695
爪長さ D mm	500	660	760	905	1030	1260
質　量 kg	110	200	310	520	850	1490

※1往復の油圧配管が必要です。※GV-15SC、GV-32SCの爪はボックス構造ではありません。

※グラスパーシリーズを取付ける油圧ショベルには、アームの損傷を防ぐためにアームの補強をおすすめします。※クラスが異なる油圧ショベルには取付けることができません。

つかみ機「グラスパー」のオプション特殊爪

グラスパー特殊爪

製品紹介WEB
v こちらからCheck!

type H（補強付）

■GV-122L/202L-H

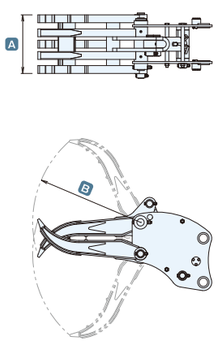

■GV-122S/202S-H

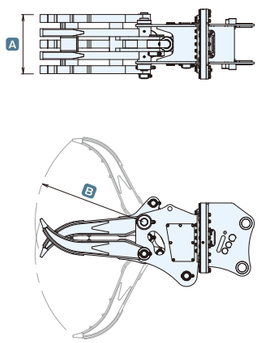

オプション仕様表

対象機種	GV-122L-H GV-122S-H	GV-202L-H GV-202S-H
爪　幅 A mm	560	695
爪長さ B mm	1030	1260

type N7（7本爪）

■GV-122L/202L-N7

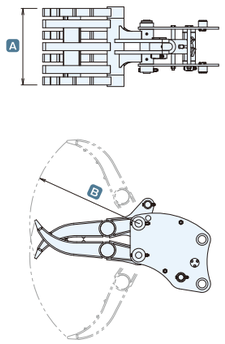

■GV-122S/202S-N7

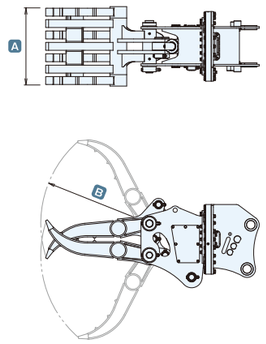

オプション仕様表

対象機種	GV-122L-N7 GV-122S-N7	GV-202L-N7 GV-202S-N7
爪　幅 A mm	725	935
爪長さ B mm	1030	1260

type T（ロング）

■GV-122L/202L-T

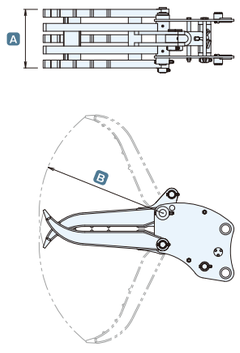

■GV-122S/202S-T

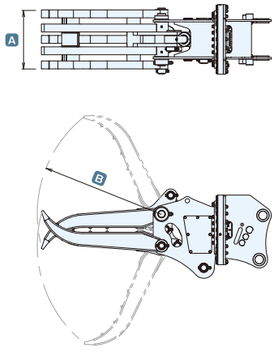

オプション仕様表

対象機種	GV-122L-T GV-122S-T	GV-202L-T GV-202S-T
爪　幅 A mm	560	695
爪長さ B mm	1180	1460

全旋回木材用つかみ機

全旋回木材 GRASPER

全旋回木材グラスパー

GW-62S
GW-122S
GW-202S

林業に特化した、首振り&全旋回型つかみ機。あらゆる角度の木材を確実につかみ、乱積みされた木や、倒木の除去などの災害復旧作業にも対応します。

高トルク、360°全旋回により、木材をつかんだまま旋回、集材・整理・積込作業をスムーズに行えます。



GW-122S

製品紹介WEB
v こちらからCheck!

■全旋回木材グラスパー 仕様図

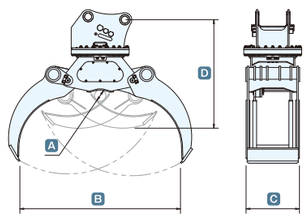

全旋回木材グラスパー 仕様表

型式		GW-62S	GW-122S	GW-202S
本体クラスの目安	ton	6~8	12~14	20~22
最大使用圧力	MPa	27.4	34.3	
最小つかみ径 A	mm	∅100	∅130	∅180
最大開口幅 B	mm	1230	1830	2200
爪　幅 C	mm	490	610	720
全　高 D	rpm	975	1240	1490
質　量	kg	440	830	1260

※2往復の油圧配管が必要です（但し、背圧が2MPa以上の場合はドレン配管が必要です）。※極端な片つかみは危険ですのでおやめください。

GRASPER シリーズ　PAT

オレンジバケット

ORANGE BUCKET

ARG-2300-202-20
ARG-2300-202-30
ARG-2300-250-20
ARG-2300-250-30
ARG-2600-250-30
ARG-2900-302-30

ARP-2300-202-20
ARP-2300-202-30
ARP-2300-250-20
ARP-2300-250-30
ARP-2600-250-30
ARP-2900-302-30

オレンジバケットは、スクラップ処理・各種荷役作業で、力強く抱込み、しっかりつかみ上げます。

業界初の完全密閉型でスクラップ作業時の端材等によるシリンダとホースの故障・損傷を防ぎます。

製品紹介WEB
v こちらからCheck!

オレンジ型
ARG-2300-202-20

オレンジ型（ARG）
オレンジバケット

爪幅が広く、
爪を閉じた時に出来る
爪と爪との隙間が狭い。

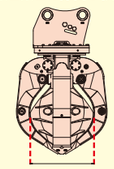

爪幅が広い。
肩スクラップなどの
比較的小さなスクラップに!

フォーク型（ARP）
オレンジバケット

爪幅が狭く、
爪を閉じた時に出来る
爪と爪との隙間が広い。

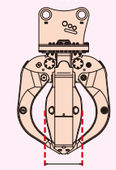

爪幅が狭い。
長尺スクラップなどの
比較的大きなスクラップに!

■オレンジバケット 仕様図

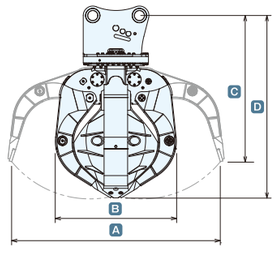

オレンジバケット 仕様表

型式		ARG-2300-202-20 〈ARP-2300-202-20〉	ARG-2300-202-30 〈ARP-2300-202-30〉	ARG-2300-250-20 〈ARP-2300-250-20〉	ARG-2300-250-30 〈ARP-2300-250-30〉	ARG-2600-250-30 〈ARP-2600-250-30〉	ARG-2600-302-30 〈ARP-2600-302-30〉
本体クラスの目安	ton	20~22			22~25		30~37
最大使用圧力	MPa	34.3					
最大開口幅 A	mm	2300				2600	
全　幅 B	mm	1340				1580	
全　高（開時）C	mm	1610	1650 〈1610〉	1610	1650	1820	1870
全　高（閉時）D	mm	1990	2020	1990	2020	2240	2290
質　量	kg	1830 〈1700〉	1970 〈1840〉	1830 〈1710〉	1980 〈1850〉	2810 〈2580〉	2880 〈2600〉

※ARGはオレンジ型、ARPはフォーク型です。※（ ）内は、フォーク型の仕様規格です。※仕様図はオレンジ型のものです。※2往復の油圧配管が必要です（但し、背圧が2MPa以上の場合はドレン配管が必要です）。

※グラスパーシリーズを取付ける油圧ショベルには、アームの損傷を防ぐためにアームの補強をおすすめします。※クラスが異なる油圧ショベルには取付けることができません。

油圧発電式磁石付バケット&フォーク　PAT.P

マグ・コブラ

CBR-122EM7

1系統の油圧配管のみで使用できる油圧発電マグネット「マグ・ゴン」搭載。ガラ積み込みから鉄筋仕分け作業が1台で完結!

コブラとマグ・ゴンが合体!

CBR-122EM7

オプション

小さな残材もキレイにさらえる平歯タイプ

製品紹介WEB
▽こちらからCheck!

■マグ・コブラ 仕様図

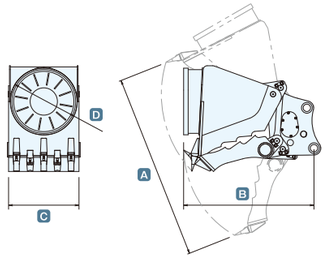

マグ・コブラ 仕様表

型式		CBR-122EM7
本体クラスの目安	ton	12~14
使用圧力	Mpa	34.3
必要流量	L/min	19
最大開口幅 A	mm	2050
全長 B	mm	1430
バケット幅 C	mm	775
マグネット使用定格	%ED	60（6分通電4分休止の繰返し周期）
マグネット消費電力	kW	3.3
マグネット径 D	mm	Ø700
質量	kg	1470

※1往復の油圧配管が必要です。※機種によっては取付けできない油圧ショベルもありますので、販売店までお問い合わせください。※マグネット製品をご使用になる際には、「車両系建設機械運転技能講習修了証」(整地・運搬・積込及び掘削用に加えて、「小型移動式クレーン運転技能講習修了証」の取得を推奨します。

マグネット最大吸着質量目安

型式	EM7
銑鉄	350kg
鋼板切断屑	200kg
切屑	100kg

油圧式バケット&フォーク　PAT.P

コブラ

バケット仕様とハニカムスケルトン仕様の2タイプから選べる油圧式のバケット&フォーク。

家屋の解体はもちろん、森林内の作業道づくり、産廃物の回収・積み込み作業にお役立ていただけます。

付属品

掘削に便利なポイントツース付き(横ピン仕様)



CBRB-122L
CBRH-122L

CBRB-122L

CBRH-122L

製品紹介WEB
▽こちらからCheck!

■コブラ 仕様図

▼CBRB-L
（バケット仕様）

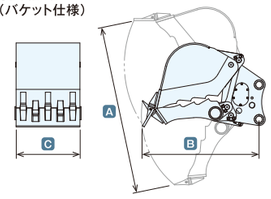

▼CBRH-L
（ハニカムスケルトン仕様）

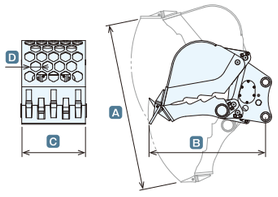

コブラ 仕様表

型式		CBRB-122L	CBRH-122L
本体クラスの目安	ton	12~14	
使用圧力	Mpa	34.3	
最大開口幅 A	mm	2050	
全長 B	mm	1410	
バケット幅 C	mm	775	
六画穴対辺 D	mm	–	120
質量	kg	900	860

※1往復の油圧配管が必要です。※機種によっては取付けできない油圧ショベルもありますので、販売店までお問い合わせください。

※グラスバーシリーズを取付ける油圧ショベルには、アームの損傷を防ぐためにアームの補強をおすすめします。※クラスが異なる油圧ショベルには取付けることができません。

雑木&草刈り機

クサカルゴン

KS-17
KS-27
KS-32
KS-62
KS-122
KS-202

雑草から竹やぶ・雑木まで、スピーディーに刈り取ります。チルト式なので、刈り込み角度は自由自在。法面や斜面でも、きれいに刈り込みます。

KS-17

KS-122

製品紹介WEB
▽こちらからCheck!

ハンマーナイフ方式の採用により、雑草・雑木を強力に粉砕。刈り取り後はマルチング状態になり、回収処理が不要です。

油圧モータ+ベルト駆動により、トップクラスの静粛性を実現。クサカルゴン本体内蔵の油圧バルブにより、最適な圧力と流量を供給し続けます。

■クサカルゴン 仕様図

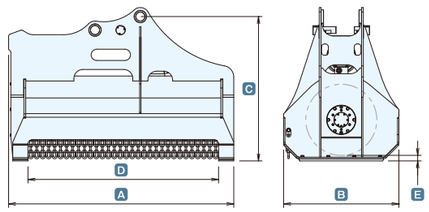

切れ味抜群!! 優れた耐久性!!

新型強化ブラケット、ハンマーナイフ方式。

2面使用が可能な厚く長い刃は、特殊加工で耐久性アップ! 刃先研ぎ加工で、切れ味の再生が可能です。また、2重ロックで、安全性も向上。さらに、オリジナル構造の新型強化ブラケットは、最適な形状が、雑木刈り等の高負荷時にも、刃を常にしっかりと固定し続けます。

飛散防止チェーン採用!!

最短時間で、定位置に戻ります。

ブレーカ配管でOK!! ドレン配管は不要です。

往復配管でもご使用いただけます(回転方向は特殊バルブの採用で、1方向のみ回転します)。



フローコントロールバルブ搭載。クラス最高の周速を実現!!

さまざまな型式の油圧ショベル(1ポンプ仕様及び2ポンプ仕様など)でも、フローコントロールバルブの採用で、常に安定した作業(回転)性能を発揮する事ができます。また、モータの負担を軽減するために、特殊回路を設け、モータを急激に停止させないための安心設計をしています。

クサカルゴン 仕様表

型式		KS-17	KS-27	KS-32	KS-62	KS-122	KS-202
本体クラスの目安	ton	1.2~2	2~4	3~5	6~8	12~14	20~22
全長 A	mm	590	925	1040	1380	2000	2420
全幅 B	mm	575	655	660	830	1020	1030
全高 C	mm	675	870	905	1100	1280	1450
刈幅 D	mm	450	765	850	1150	1690	2090
刈高 E	mm	30	45	50			
爪枚数	(枚)	12	18		24	36	48
周速	m/s	59	60	62	63	79	
質量	kg	130	230	300	540	1140	1760

※ブレーカ配管又は往復配管のいずれかの油圧配管が必要です。※背圧が3.4MPaを超える油圧ショベルでは使用できません。※クラスが異なる油圧ショベルには取付けることができません。

バケット型回転ふるい機

DD・RIDDLE

ディディ・リドル

リサイクルの現場で快適なふるい作業を実現します。オリジナル「ハニカム」形状のラインアップがより充実。産業廃棄物・ゴミ・焼却灰から土砂等の各種選別作業まで幅広く対応できます。

開口面積が大きく抜けの良い本体フレームに、堅牢なオリジナルハニカム(六角形)形状網目が任意の速度で回転して選別作業をスピーディーにこなします。ダイレクトドライブ機構により、一般的なトロンメルバケットと違いターンベアリングへのグリース給脂箇所を省き*メンテナンスフリーを可能にしました。

TM-122
TM-202

TM-122

製品紹介WEB
v こちらからCheck!

■ディディ・リドル 仕様図

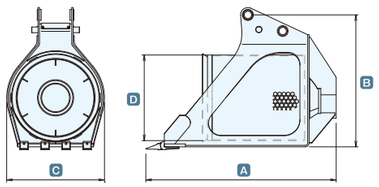

ディディ・リドル 仕様表

型式		TM-122	TM-202
本体クラスの目安	ton	12~14	20~22
本体長さ A	mm	2080	2400
本体高さ B	mm	1440	1710
本体幅 C	mm	1070	1240
スクリーン径 D	mm	∅930	∅1100
スクリーン容量	㎥	0.65	1.0
網目サイズ	mm	HEX 40 (O.P. HEX 60 / HEX 80 / HEX 100)	
最高回転数	rpm	45	
質量	kg	1160	1670

※ブレーカ配管又は往復配管のいずれかの油圧配管が必要です。※背圧が2MPaを超える油圧ショベルでは使用できません。*減速機のギアオイルは、初回200時間又は3ヵ月経過時、2回目より500時間毎又は1年毎に交換が必要です。※上記以外の網目サイズも選べますのでお問い合わせください。

アスファルト切削機

エスカルゴン

ESCARGON

道路の補修工事におけるアスファルトのハツリ作業に。大型切削機の補助や、歩道、マンホール周りの小規模工事に最適です。

アーム取付部と切削部分が独立して可動するので、本体を走行させることなく、水平切削が可能です。切削深さを自由に設定できます。コンクリート切削作業にも専用切削ビットの交換で対応が可能です。

NEW ES-32
NEW ES-35

ES-35

製品紹介WEB
v こちらからCheck!

■エスカルゴン 仕様表

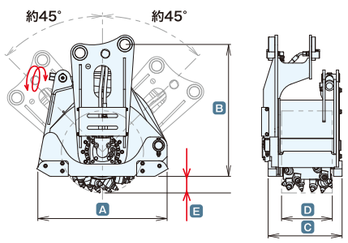

エスカルゴン 仕様表

型式		ES-32	ES-35
本体クラスの目安	ton	2.5~3.5	3~5
本体長さ A	mm	740	765
本体高さ B	mm	780	780
本体幅 C	mm	375	435
切削幅 D	mm	250	300
切削深さ E	mm	0~85	0~100
回転数	rpm	100 (40L/min時)	120 (50L/min時)
質量	kg	290	340

※ブレーカ配管又は往復配管のいずれかの油圧配管が必要です。※背圧が2MPaを超える油圧ショベルでは使用できません。※コンクリート用切削ビットはオプションです。※クラスが異なる油圧ショベルには取付けることができません。

ドライブミキシング

DRIVE MIXING

油圧モータによる強力なロータの回転により、掘削作業を行いながら混合作業が同時にできます。

掘削作業と混合作業を同時に行うことで、固化剤を始めとした各種土壌改良剤の均等かつ高速な混合を実現します。地盤改良工事には、ドライブミキシングが1台あれば万全です。

DM-62
DM-122
DM-202



DM-62

DM-122/202

製品紹介WEB
v こちらからCheck!

DM-62のみ、バケットはオリジナル構造の「ハニカムスケルトンタイプ」。標準型に比べ軽量でメンテナンスも簡単です。

■ドライブミキシング 仕様図

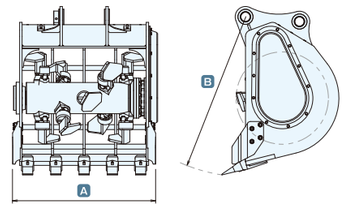

ドライブミキシング 仕様表

型式		DM-62	DM-122	DM-202
本体クラスの目安	ton	6~8	12~14	20~22
最大使用圧力	MPa	27.4	34.3	
バケット幅 A	mm	915	1110	1270
バケット長さ B	mm	1050	1240	1450
回転数	rpm	100	129	
質量	kg	570	830	1360

※1往復の油圧配管が必要です。※背圧が3.4MPa以上の場合は、ドレン配管が別途必要です。※クラスが異なる油圧ショベルには取付けることができません。※網形状はクラスにより異なります。

ミキシングフォーク

MIXING FORK

土質改良・セメント等の各種かくはん作業を確実にこなします。かくはん作業に最適な形状とすることで、通常のバケット操作のみで、かくはん作業を確実に行うことができます。

ミニから標準機まで、幅広いラインアップ。作業用途・工事現場に適したものをお選びいただけます。

MFK-32
MFK-42
MFK-62
MFK-122
MFK-202

製品紹介WEB
v こちらからCheck!

■ミキシングフォーク 仕様図

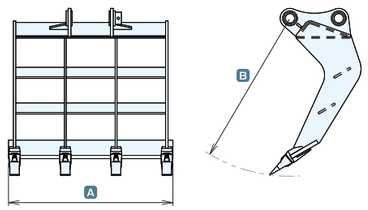

ミキシングフォーク 仕様表

型式		MFK-32	MFK-42	MFK-62	MFK-122	MFK-202
本体クラスの目安	ton	3~4	4~5	6~8	12~14	20~22
バケット幅 A	mm	550	920	1080	1300	1610
バケット長さ B	mm	590	900	1040	1280	1520
ツース数		4		5		

※クラスが異なる油圧ショベルには取付けることができません。※網形状はクラスにより異なります。

ハニカム スケルトンバケット

HONEYCOMB SKELETON BUCKET

ハニカム形状のラインアップがより充実。環境にやさしいECO仕様のスケルトンバケットです。

スケルトンのマス目をハニカム（六角形）形状にする事により、本体質量の軽量化と低コストを両立しました。

バケットのスケルトン部分にハニカム形状を採用。前後･左右･斜め、どの方向へも標準バケット感覚のスムーズな地ならし作業が可能。

HSK-17
HSK-32
HSK-42
HSK-62
HSK-122
HSK-202
HSK-302

製品紹介WEB
v こちらからCheck!

■ スケルトンバケット仕様図

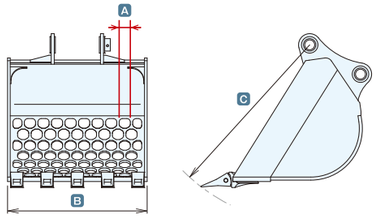

ハニカムスケルトンバケット 仕様表

型式		HSK-17	HSK-32	HSK-42	HSK-62	HSK-122	HSK-202	HSK-302
本体クラスの目安	ton	1.2~2.5	3~4	4~5	6~8	12~14	20~22	30~37
六角穴対辺 A	mm	50 / 80 / 100			50/80/100/150	80/100/120/150	100/120/150	150
バケット幅 B	mm	540	660	720	830	1000	1240	1420
バケット長さ C	mm	610	710	890	1060	1220	1470	1670
質量	kg	70	110	150	280	460	750	1150

スケルトンバケット

各種ふるい作業や、川底の採石作業のほか、コンクリートなどのかくはん作業にも威力を発揮します。



SE-62
SE-122
SE-202
SE-302
SE-402

製品紹介WEB
v こちらからCheck!

■ ハニカムスケルトンバケット 仕様図

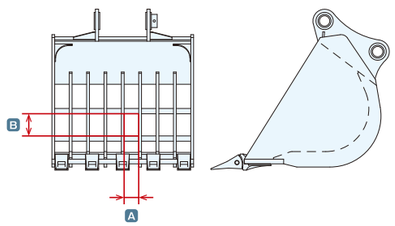

スケルトンバケット 仕様表

型式		SE-62	SE-122	SE-202	SE-302	SE-402
本体クラスの目安	ton	6~8	12~14	20~22	30~37	40~45
マス目（A × B）	mm	100×150	100×165	150×200		100×150
バケット幅	mm	828	971	1226	1431	1572

マルチエクステンションアーム

MX-20
MX-30
MX-40
MX-60
MX-120
MX-200

標準アームでは届かない、高い所や低い所の作業を可能にします。

製品紹介WEB
v こちらからCheck!

■ マルチエクステンションアーム 仕様図

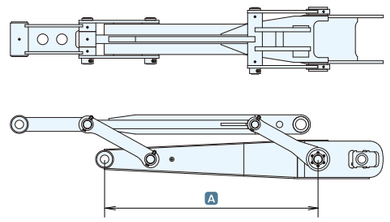

マルチエクステンションアーム 仕様表

型式		MX-20	MX-30		MX-40		MX-60		
本体クラスの目安	ton	2~3	3~4		4~5		6~8		
延長長さ A	mm	600	600	800	800	1000	1000	1500	2000
質量	kg	50	100	110	130	140	240	270	310

型式		MX-120				MX-200					
本体クラスの目安	ton	12~14				20~22					
延長長さ A	mm	1000	1200	1500	2000	1000	1500	1800	2000	2500	3000
質量	kg	380	390	430	480	700	750	820	840	920	1000

※仕様表以外の延長長さが必要な場合にはご相談ください。※アダプタタイプです。

Gバケット

当社オリジナル形状のバケットです。
各メーカー･クラスとも、作業現場にあわせて強化型など多種多様のニーズに対応した豊富なサイズをご用意しています。

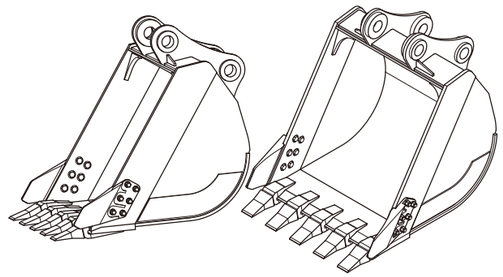

製品紹介WEB
v こちらからCheck!

法面バケット Y-1

Y1-09
Y1-17
Y1-32
Y1-42
Y1-62
Y1-122
Y1-202

Y-1タイプは、地固めや高精度の法面作業に最適です。

製品紹介WEB
∨こちらからCheck!

■法面バケット Y-1 仕様図

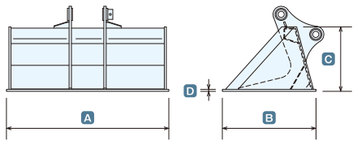

法面バケット Y-1 仕様表

型	式	Y1-09	Y1-17	Y1-32	Y1-42	Y1-62	Y1-122	Y1-202
本体クラスの目安	ton	0.7~1.5	1.2~2.5	3~4	4~5	6~8	12~14	20~22
バケット幅 A	mm	500	800	1000	1200	1300	1600	2000
バケット奥行 B	mm	300	400	500	600	750	900	1000
バケット高さ C	mm	225	305	380	450	500	590	660
バケット底板厚さ D	mm	9	12			16	19	

梯形(三角)バケット

TB5-32
TB5-42
TB5-62
TB5-122
TB5-202
TB3-32
TB3-42
TB3-62
TB3-122
TB3-202
TB1-32
TB1-42
TB1-62
TB1-122
TB1-202
TBC-32
TBC-42
TBC-62
TBC-122
TBC-202

排水路、用水路等の溝掘削に適した暗渠バケットです。

製品紹介WEB
∨こちらからCheck!

■梯形(三角)バケット 仕様図

▼TB1・TB3・TB5

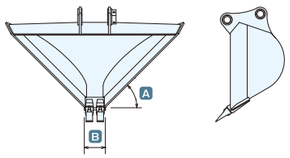

▼TBC

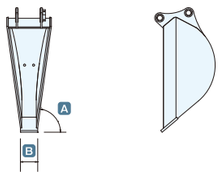

梯形(三角)バケット TB5 仕様表

型	式	TB5-32	TB5-42	TB5-62	TB5-122	TB5-202
本体クラスの目安	ton	3~4	4~5	6~8	12~14	20~22
傾斜角度 A	°	63.4（5分）				
バケット先端幅 B	mm	300				

梯形(三角)バケット TB3 仕様表

型	式	TB3-32	TB3-42	TB3-62	TB3-122	TB3-202
本体クラスの目安	ton	3~4	4~5	6~8	12~14	20~22
傾斜角度 A	°	73.3（3分）				
バケット先端幅 B	mm	300				

梯形(三角)バケット TB1 仕様表

型	式	TB1-32	TB1-42	TB1-62	TB1-122	TB1-202
本体クラスの目安	ton	3~4	4~5	6~8	12~14	20~22
傾斜角度 A	°	45（1割）				
バケット先端幅 B	mm	180		200	300	400

暗渠バケット TBC 仕様表

型	式	TBC-32	TBC-42	TBC-62	TBC-122	TBC-202
本体クラスの目安	ton	3~4	4~5	6~8	12~14	20~22
傾斜角度 A	°	82.3				
バケット先端幅 B	mm	150	200		250	

ミニアースオーガー

EA-30
EA-60

製品パーツは単品でご購入いただけます。作業内容により自由に組合わせが可能です。杭打、建築物の基礎工事などの前掘削や太陽光施工工事等に最適です。

詳しくは、専用カタログをご用意しております。担当営業までお気軽にお申し付けください。

製品紹介WEB
∨こちらからCheck!

■ミニアースオーガー 仕様図

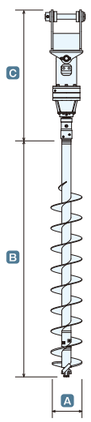

本格的なヘッド＋高トルクにより、安定した掘削を実現します。
ヘッド先端のクロスビットと切削用サイドビットに超硬チップを採用することで、どんな土質でも安定して掘削できます。

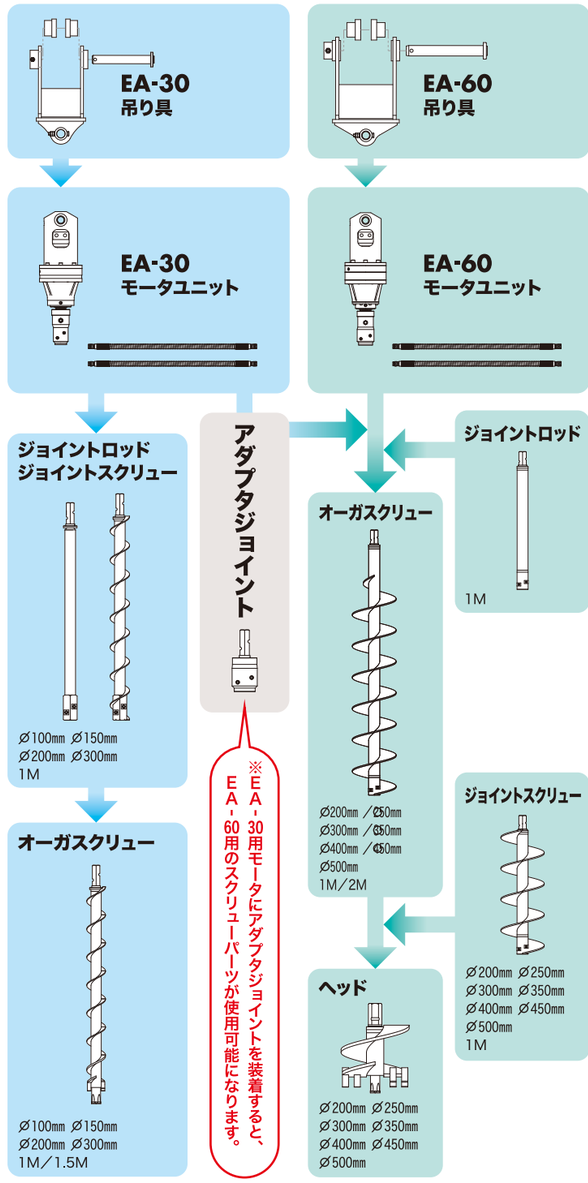

ミニアースオーガー 仕様表

型	式	EA-30				EA-60						
本体クラスの目安	ton	3~5				6~8						
スクリュー径 A	mm	Ø100	Ø150	Ø200	Ø300	Ø200	Ø250	Ø300	Ø350	Ø400	Ø450	Ø500
スクリュー長 B	mm	1000の場合				2300の場合						
本体長さ C	mm	1110				1220						
最大使用圧力	MPa	24.5				27.4						
最大出力トルク	N·m	2320				6100						
回転数	rpm	75（40L/min時）				46（70 L/min時）						
質量	kg	140	150	160	170	250	260	270	300	330	360	390

※1往復配管が必要です。※但し、背圧が2MPaを超える油圧ショベルでは使用できません。

オートマガジラのしくみ

Aタイプ（オートマタイプ）／360°自動旋回式

配管も無いのに、自動で回る!?当て回ししなくていいの?

オートマガジラは右足のペダル操作だけで、圧砕・切断と旋回位置決めができます。

「オートマ（自動旋回式）ガジラシリーズ」の旋回システムは、本体内蔵の特殊バルブにより、圧砕機用の油圧配管（一往復）だけで、旋回・位置決めが可能です。**操作は開閉用ペダルの操作のみでOK!!**
アームを開ききるとオートマチックに自動で切り換わり、一方向に回転。任意の位置でペダルを戻せば停止。お好みの角度で、圧砕切断作業をすることができます。もちろん、従来通りの当て回し作業も可能です。

開けば回る、止まればWで切る・砕く!!
配管なしで、自動で回る!!

オートマタイプは、圧砕・切断機用の油圧配管（1往復）だけで旋回が可能です。

オートマ旋回システムとは、ガジラシリーズのカッター・大割カッター・大割機・ガジラSHEAR ecoに搭載のAタイプ（オートマタイプ）の自動旋回機構です。

アームの開閉・回転任意の位置での圧砕・切断作業。一連の動作が右ペダルのみの操作で行えます。

停　止（ニュートラル状態）　始　動

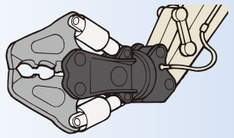

① 右ペダルのかかと側を踏むと、アームが開き全開になります。

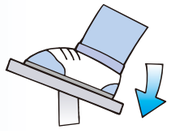

1 アーム開（右ペダルのかかと側を踏む）　アーム全開

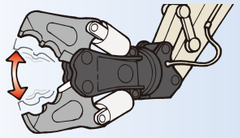

② さらに、そのまま踏み続けると、アームが全開の状態で旋回を開始します。

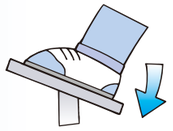

2 旋　回（さらに、かかと側を踏み続ける）　角度調整



③ 圧砕・切断したい任意の位置でペダルをニュートラルに戻すと、旋回が止まります。

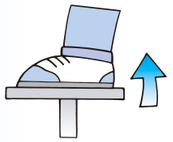

3 停　止（ペダルを戻してニュートラル状態）　位置決め

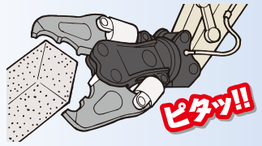

④ つま先側のペダルを踏み込むとアームが閉じて、圧砕・切断できます。

4 アーム閉（つま先側を踏む）　圧砕・切断

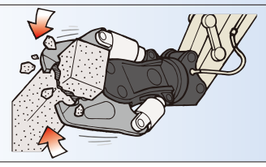

オートマシリーズは、「切る、回る。」「砕く、回る。」360°自動旋回システムでオペレーターの操作作業を軽減します。

アタッチメントを安全にご使用いただくために

■法定点検について

平成25年7月から厚生労働省より施行されている「労働安全衛生規則」において、解体機械（ブレーカ、鉄骨切断機、コンクリート圧砕機、解体用つかみ機）を対象に、定期自主検査について以下の様に定められています。「解体用機械については、1年以内ごとに1回、定期に、自主検査を行ってください。この場合、その検査（特定自主検査）は検査業者又は一定の資格者に行わせてください。また、1月以内ごとに1回、定期に、自主検査を行ってください。」
詳しくは、厚生労働省のホームページをご参照の上、正しく実施してください。

■運転の資格について

解体用機械（ブレーカ、鉄骨切断機、コンクリート圧砕機、解体用つかみ機）の運転
●機体質量3トン以上の解体用機械の運転には、指定教習機関の行う「車両系建設機械（解体用）運転技能講習」「車両系建設機械（整地・運搬・積込み用及び　掘削用）運転技能講習」両方の運転資格が必要です。
●機体質量3トン未満の解体用機械の運転は、小型車両系建設機械（解体用）、小型車両系建設機械（整地・運搬・積込み用及び掘削用）の運転特別教育修了者　に限られます。
＊マグネットを搭載した小割圧砕機をご使用される際は、上記の解体用機械の運転資格に加えて、小型移動式クレーン運転技能講習修了証が必要です。
詳しくは、厚生労働省のホームページをご参照ください。また、安全のために、必ず各製品の取扱説明書をよく読んで、正しくご使用ください。

また、安全のために、必ず各製品の取扱説明書をよく読んで、正しくご使用ください。

型式別適合油圧ショベル一覧表

※1 オレンジバケットは除きます。下記以外の機種についてはお問い合わせください。

メーカー	型　式※1	08	15	30	40	60	120	200	220	300	400
	本体クラスの目安 ton	0.7～1.5	1.2～2.5	3～4	4～5	6～8	12～14	20～22	22～25	30～37	40～45
	コマツ	PC09-1	PC18MR-5	PC30MR-5	PC45MR-5	PC78US-11	PC120-11	PC200-11	PC220-11	PC300-11	PC400-11
		PC10MR-2	PC20MR-5	PC30UU-6	PC55MR-5	PC78UU-11	PC130-11	PC210-11	PC230-11	PC350-11	PC450-11
		PC10UU-5	PC20UU-5	PC30UUC-6	PC58UU-6	PC78USi-10	PC128US-11	PC228US-11		PC300i-11	PC490-11
			PC25MR-5	PC35MR-5			PC138US-11	HB205-3		HB335-3	
				PC38UU-6			PC138UU-11	HB215-3		HB365-3	
	日立建機	ZX8U-2	ZX17U-5A	ZX30U-5B	ZX40U-5B	ZX75UR-5B	ZX120-7	ZX200-7	ZX240-6	ZX300-6	ZX470-6
		ZX10U-2	ZX20U-5A	ZX30UR-5B	ZX50U-5B	ZX75US-5B	ZX135US-7	ZX200X-7	ZX250H-6	ZX330-7	ZX480LCK-5B
		ZX15UR	ZX20UR-5A	ZX35U-5B	ZX55UR-5B		ZX135USX-7	ZX225US-7	ZX250K-6	ZX330X-7	ZX490H-6
				ZX40UR-5B			ZH120-6	ZX225USR-7		ZX350H-6	ZX500LCK-6
								ZH200-6		ZX350K-6	ZX530LCH-6
	キャタピラージャパン	008CR	020ESR	030ESR	050ESR	308CR	313	320	323	330	345GC
		010CR	302CR	040ESR	305CR	308SR	313GC	320GC	326	330GC	
			301.7CR	303CR	305.5CR		315	325		336	
				303.5CR			315GC			340	
				304CR							
	コベルコ建機	SK005-6	SK17SR-6	SK28SR-6	SK45SR-6E	SK75SR-7	SK125SR-7	SK200-10	SK250-10	SK330-10	SK470-10
		SK008-2	SK20SR-6	SK30SR-6	SK45SR-7	SK80SR+-7	SK130SR+-7	SK200H-10			
		SK10SR-5	SK20UR-6	SK30UR-6	SK50UR-6E	SK80UR-6E	SK130UR-5	SK225SR-5			
				SK35SR-6	SK55SR-6E		SK135SR-7	SK235SR-5			
				SK38UR-6	SK55SR-7						
	住友建機					SH75X-7	SH120-7	SH200-7	SH250-7	SH330-7	SH470HD-7
						SH75XU-7	SH125X-7	SH200HB-7		SH330LC-7	SH480LHD-7
							SH125XU-7	SH235X-7		SH350HD-7	SH500LHD-7
							SH135X-7				
	加藤製作所	HD09VX3	HD17VX5	HD30V5	HD45V5	HD85V5	HD512-7	HD820-8	HD1025-7	HD1430-7	
		HD10VZ	HD20VX3	HD30VZ4	HD55V5	HD308US-7	HD514MR-7	HD823MR-7			
			HD20VZ	HD35V5							
			HD25V5	HD40VZ							
	ヤンマー	SV08-1E	ViO17-1	ViO30-6C	ViO45-6A	B7-6A					
		ViO10-2D	ViO20-6	ViO35-6C	ViO55-6A	ViO80-1B					
		J09-D	ViO25-6	B30U	B40U	B60U					
		ViO12-2A	B20U								
	クボタ	U-008-5	U-20-3α	U-30-6α	U-40-6E						
		U-10-5	U-25-3α	U-35-6α	U-55-6E						
		RX-153S	RX-205	RX-306E	RX-506						
		U-17-3α		RX-406E	KX-57-6E						
				A333							

GRASPER

Maxis

株式会社マクシスコーポレーション

総販売元
本社／〒105-0012 東京都港区芝大門1-10-11 芝大門センタービル5F
https://www.maxis.co.jp/

■営業所／
札幌営業所
盛岡営業所
仙台営業所
東関東営業所
東京営業所
名古屋営業所
大阪営業所
広島営業所
九州営業所

Maxis WEB
こちらからCheck!

※本カタログの仕様は、改良のため予告なく変更することがあります。

2305TG4000